

COPYDAN TEKST & NODE

# Årsrapport 2021

Herunder gennemsigtighedsrapport

CVR-nr.: 18 46 35 04

Penneo dokumentnøgle: NXU5W-GWDBE-FYCYB-FZUG3-L-0ZK-CEE85

COPYDAN TEKST & NODE

# Indhold

<b>Ledelsesberetning for Copydan Tekst &amp; Node 2021 .....</b>	<b>3</b>
Om Copydan Tekst & Node.....	4
Aktivitetsrapport.....	6
Redegørelse for den økonomiske udvikling.....	11
<b>Årsregnskab og gennemsigtighedsrapport for Copydan Tekst &amp; Node 2021 .....</b>	<b>15</b>
Ledespåtegning .....	17
Den uafhængige revisors revisionspåtegning.....	18
Årsregnskab 1. januar – 31. december.....	20
Gennemsigtighedsrapport 1. januar – 31. december .....	34
Foreningsoplysninger.....	56

# Ledelsesberetning for Copydan Tekst & Node 2021

Penneo dokumentnøgle: NXU5W-GWDBE-FCYB-FZUG3-LEQZK-CEE85

# Om Copydan Tekst & Node

---

## FORVALTNINGSOMRÅDE OG JURIDISK STRUKTUR

Copydan Tekst & Node er en nonprofitforening, der er etableret og ejet af rettighedshavere på tekstområdet. Copydan Tekst & Node giver adgang til, at uddannelsesinstitutioner og offentlige og private virksomheder kan anvende andres tekst- og node-materiale i forbindelse med kopiering og tilgængeliggørelse. De penge, Copydan Tekst & Node modtager, fordeles til de rettighedshavere, hvis materiale er blevet kopieret. Pengene fordeles individuelt til den enkelte rettighedshaver på baggrund af undersøgelser af kundernes kopieringsmønstre. Copydan Tekst & Node er på den måde med til at sikre mulighed for ny produktion af kunst, viden og underholdning til samfundet.

Copydan Tekst & Nodes forvaltningsområde er reguleret af ophavsretsloven samt en række EU-direktiver og internationale traktater – herunder lov om kollektiv forvaltning. Copydan Tekst & Node er godkendt af Kulturministeriet og kan på baggrund af ophavsretslovens aftalelicens forvalte tekstretheder i Danmark for alle rettighedshavere i verden.

## LEDELSESSTRUKTUR

Foreningens øverste myndighed udgøres af en generalforsamling, der årligt vælger en bestyrelse blandt rettighedshavere, der via organisationerne er medlem af foreningen. Under "Foreningsoplysninger" forefindes en liste over Copydan Tekst & Nodes medlemsorganisationer og repræsentanter. Bestyrelsen fører tilsyn med driften af foreningen. I det daglige ledes foreningen af en direktør, der ansættes af bestyrelsen.

## ØVRIG INFORMATION

Udbetaling af opkrævet og fordelt vederlag til rettighedshavere foregår én gang årligt pr. område. Den største udbetaling er i februar, hvor de opkrævede vederlag på uddannelsesområdet det forudgående kalenderår udbetales til rettighedshaverne.

Copydan Tekst & Node har ingen andre omkostninger eller ydelser til rettighedshavere end de i noterne oplyste. Rettighedshaverne modtager samtlige vederlag, som Copydan Tekst & Node har opkrævet på deres vegne, fratrukket de afholdte omkostninger til forvaltning.

Copydan Tekst & Node besidder ingen kapitalandele i andre selskaber.



**393,7 mio. kr.**

**OPKRÆVET VEDERLAG HOS VORES KUNDER**

---

390,6 mio. kr. blev opkrævet i 2020 til sammenligning

# Aktivitetsrapport

---

## **COPYDAN TEKST & NODE**

Copydan Tekst & Node indgår aftaler med uddannelsesinstitutioner, erhvervsvirksomheder, offentlig administration, sogne, andre trossamfund og biblioteker. Aftalerne giver brugerne adgang til lovligt at kopiere værker inden for aftalens begrænsninger. Med jævne mellemrum foretages der undersøgelser af kopieringsmønstret hos Copydan Tekst & Nodes aftalparter med henblik på at skaffe et datagrundlag til brug for en genforhandling af aftalerne.

Copydan Tekst & Node havde i slutningen af 2021 i alt 26 medarbejdere og 2 studentermedhjælpere. Herudover har 10 regionale konsulenter besøgt de skoler og uddannelsesinstitutioner, der blev udvalgt til at indberette deres kopiering af ophavsretligt beskyttede værker til brug for fordeling af vederlag til rettighedshaverne.

Copydan Tekst & Node er en del af Copydan-huset, hvor også Copydan AV-foreningerne og VISDA holder til. Copydan-husets ERP-system blev i 2021 opsplittet, så hver Copydanforening herefter har deres eget uafhængige økonomisystem. Samarbejdet mellem Copydanforeningerne består således primært af lokaleadministration.

## **COVID-19'S INDFLYDELSE PÅ COPYDAN TEKST & NODE**

For andet år i træk blev også 2021 præget af den globale coronapandemi. For Copydan Tekst & Node fik det – igen – især indflydelse på indtægterne på eksamensområdet, idet mange af årets skriftlige eksamener blev aflyst. Dog var faldet ikke lige så stort som i 2020, da flere eksamener trods alt kunne afholdes. Copydan Tekst & Node opnåede således en indtægt på 2,7 mio. kr. på dette område.

I forbindelse med COVID-19 opstod der et behov for at indgå midlertidige aftaler, der kunne imødekomme behovet for øget digital undervisning af skoleelever og studerende. I 2021 fortsatte muligheden for at digitalkopiere "ude af handlen"-værker i deres helhed på universiteter og professionshøjskoler, så længe bibliotekerne på de pågældende uddannelsesinstitutioner var lukkede. På professionshøjskolerne blev den normale kopieringsbegrænsning midlertidigt udvidet. De midlertidige aftaler løb frem til sommeren 2021.

Også uden for studieverdenen opstod der nye behov, idet de lukkede folkebiblioteker medvirkede til, at der blev indgået en aftale, der gav onlineadgang hjemmefra til avisartikler fra aviser, som ikke længere udgives. Denne aftale løb ligeledes frem til sommeren 2021.

## **NOTA-SAGEN**

Copydan Tekst & Node har med Nota siden 2018 haft en tvist om størrelsen af vederlaget for Notas fremstilling af lydbøger og e-bøger. Sagen har været behandlet af Ophavsretslicensnævnet i efteråret 2021. Copydan Tekst & Node fik medhold i sagen. Der venter derfor en efterbetaling for de seneste tre år, hvor Nota ikke har betalt vederlag til Copydan Tekst & Node. Det forventes, at der i løbet af 2022 bliver indgået en aftale om efterbetaling af det manglende vederlag samt en aftale om den fremtidige betaling for Notas fremstilling af lydbøger og e-bøger.

## NYE AFTALER

I 2017/18 gennemførte Copydan Tekst & Node en undersøgelse af erhvervsakademiernes kopieringsmønstre. Der var ikke tidligere gennemført en undersøgelse på området. Undersøgelsen viste et væsentligt højere forbrug, end det erhvervsakademierne hidtil har betalt for. Der er indgået en ny rammeaftale, hvor prisen over tre år fra 2022 til 2024 indfases med en prisstigning på knap 60 % i alt.

I 2021 fik Copydan Tekst & Node mulighed for at tilbyde aftaler til offentlige arrangementer om kopiering, tilgængeliggørelse og omdeling af sangtekster til deltagerne.

## IGANGVÆRENDE UNDERSØGELSER AF FORBRUG

I perioden fra 2018 – 2022 gennemføres der successivt kopieringsundersøgelser på landets universiteter. Der vil løbende blive udarbejdet statistiske rapporter over det enkelte universitets kopieringsmønster. Rapporterne danner udgangspunkt for forhandlingerne med universiteterne.

## FORDELING TIL RETTIGHEDSHAVERNE

Et stort udsnit af Copydan Tekst & Nodes aftaleparter har året igennem hjulpet med oplysninger om, hvad de har kopieret, og der er indsamlet dokumentation for over 51 mio. kopierede sider. Sammen med tidligere års indsamlede kopier indgår disse i beregningen af, hvor stort et vederlag der skal fordeles individuelt til de enkelte rettighedshavere.

Der er i starten af 2022 fordelt vederlag for 337 mio. kr. til mere end 73.000 danske og udenlandske rettighedshavere for kopiering af deres værker på skoler og andre uddannelsesinstitutioner i undervisningsåret 2020/21.

## UDBETALING TIL RETTIGHEDSHAVERNE

Copydan Tekst & Node udbetaler vederlag på minimum 100 kr. til danske, lokaliserede rettighedshavere. Udbetaling til udenlandske rettighedshavere sker iht. de gensidighedsaftaler, Copydan Tekst & Node har med de pågældende lande.

Tidspunktet for hovedudbetalingen ligger hvert år i februar, hvor vederlag fra uddannelsesinstitutionerne udbetales. Der blev i februar 2022 udbetalt 275 mio. kr. til 17.800 danske rettighedshavere. Fordeling og udbetaling af vederlag fra kommunale institutioner sker i maj 2022.

## OMFORDELING AF UFORDELBARE MIDLER

Copydan Tekst & Node fordele langt de fleste vederlag individuelt til rettighedshaverne. Men på nogle områder er det enten ikke muligt at fordele vederlagene eller at udbetale fordelte vederlag. Disse vederlag betegnes under ét som ufordelbare midler og omfordeles efter tre år iht. generalforsamlingens beslutninger. Nogle af pengene omfordeles til de øvrige rettighedshavere, resten udbetales kollektivt til medlemsorganisationerne.

De ufordelbare midler består af:

- Vederlag til rettighedshavere, som ikke kan lokaliseres, eller som samlet set har mindre end 100 kr. til gode for de seneste tre år samt vederlag fra udenlandske søsterorganisationer, som ikke fordele vederlag individuelt.
- Vederlag for administrativ kopiering på erhvervsområdet og kopiering i kommunale institutioner, hvor der ikke er et fordelingsgrundlag.
- Vederlag på musikområdet, hvor der ikke er et fordelingsgrundlag. I 2019 besluttede bestyrelsen over en treårig periode at udbetale de penge, hvor der ikke var et fordelingsgrundlag for musikvederlag. I 2022 udbetales de sidste 335.000 kr. af disse penge til musikorganisationerne.

## FORDELING PÅ VEGNE AF ANDRE FORVALTNINGSORGANISATIONER

Copydan Tekst & Node har en løbende samarbejdsaftale med VISDA om opkrævning af vederlag på vegne af VISDAs rettighedshavere, som primært handler om opkrævning for billeder, der er kopieret i sammenhæng med tekst. Copydan Tekst & Node fordele og udbetaler disse vederlag til identificerede, individuelle billedrettighedshavere. Vederlag til ikke-identificerbare billedrettighedshavere udbetales til VISDA.



# 362,1 mio. kr.

BLIVER FORDELT TIL RETTIGHEDSHAVERE I 2022

---

361,2 mio. kr. blev fordelt i 2021 til sammenligning

Penneo - dokumentnøggle: NXU5W-GWDBE-FYCYB-FZUG3-LEQZK-CEE85

Foto: Dolo Iglesias/Unsplash

Copydan Tekst & Node modtog i hhv. 2018 og 2019 penge til fordeling fra Forfatternes Forvaltningsselskab (FFS). Den eventuelle restsum, der forfalder efter tre år, vil blive returneret til FFS. FFS har fra 2020 selv ønsket at fordele vederlagene på vegne af UBVA, Dansk Forfatterforening og Danske Skønlitterære Forfattere. I 2022 returneres penge modtaget i 2019, som Copydan Tekst & Node ikke har kunnet fordele individuelt.

### **INVESTERINGSPULJE (VÆRDIPAPIRER)**

Copydan Tekst & Node har en investeringspulje, der består af den likviditet, som kommer fra opkrævede vederlag fra uddannelsesinstitutioner, offentlige og private virksomheder, sogne og trossamfund samt biblioteker. De opkrævede vederlag indestår i op til 12 måneder, fra de modtages, til de udbetales.

Copydan Tekst & Nodes generalforsamling har i 2021 godkendt en ny investeringspolitik, der udstikker reglerne for investeringspuljen. Herefter består investeringspuljen af obligationer med kort løbetid samt af op til 25 % virksomhedsobligationer. Det er Jyske Capital, der på baggrund af denne investeringspolitik forvalter pengene i investeringspuljen.

Den vigtigste årsag til, at den overskydende likviditet placeres i en investeringspulje, er, at der er en højere grad af sikkerhed for rettighedshavernes penge, idet Copydan Tekst & Node står som ejere af obligationsporteføljen, hvis Jyske Bank skulle komme i økonomiske vanskeligheder. Derudover giver en placering af likviditeten som almindeligt indestående i banken et negativt afkast på grund af det negative rentemiljø, der er realiteten i dag.

Investeringspuljen indregnes i Copydan Tekst & Nodes regnskab til markedsværdi som aktiver i balancen under posten værdipapirer. Udviklingen i markedet har indflydelse på årets afkast. Årets afkast indregnes under finansielle poster i resultatopgørelsen. Der blev i 2021 indbetalt 22 mio. kr. ekstra til investeringspuljen i forbindelse med overskud af likviditet på bankkontoen. Ved udgangen af 2021 er investeringspuljen på 337,8 mio. kr. Årets afkast var negativt og beløb sig til et minus på 3,2 mio. kr. svarende til et tab på 1,02 %. Til sammenligning var den negative bankrente ved årets udgang på -1,10 %.

### **GDPR (DATABESKYTTELSESLOVEN)**

Copydan Tekst & Node behandler almindelige personoplysninger, CPR-nummer og lign. oplysninger for mange tusind rettighedshavere hvert år. Dertil kommer personoplysninger om kontakter hos kunder, leverandører og samarbejdspartnere samt persondata om medarbejdere og bestyrelsesmedlemmer m.fl.

Der arbejdes kontinuerligt på at sikre, at Copydan Tekst & Node overholder alle retningslinjer, som den gældende lovgivning på området kræver.

### **FREMTIDEN**

For nuværende ser det ud til, at coronapandemien har sluppet sit hårde tag i Danmark og dermed også dens påvirkning på Copydan Tekst & Nodes virke. Især aflysninger af de skriftlige eksamener i 2020 og 2021 fik en negativ indflydelse på Copydan Tekst & Nodes forretning. Det forventes, at der igen i 2022 vil blive aflyst eksamener for at tage et særligt hensyn til de elever, der under pandemien ikke har haft en normal skolegang.

Investeringspuljen har i første kvartal af 2022 lidt et større tab end hidtil set. De finansielle markeder er blevet negativt påvirket af den stigende inflation og ikke mindst af krigen i Ukraine, der har haft en voldsom negativ indflydelse. Der foregår en løbende afvejning af fordele og ulemper ved at have Copydan Tekst & Nodes overskudslikviditet investeret i værdipapirer.

Krigen i Ukraine får på nuværende tidspunkt ikke umiddelbar indflydelse på Copydan Tekst & Nodes primære forretningsområde ift. opkrævning af vederlag. Dog bliver Copydan Tekst & Node, ligesom det øvrige erhvervsliv, ramt af de stigende priser i forskellige produktgrupper.

Lovforslag "L106 Forslag til lov om en ændring af momsloven" er endnu ikke vedtaget, så lovforslagets endelige ordlyd, herunder ikrafttrædelsestidspunkt og indvirkning på Copydan Tekst & Nodes virke, er derfor stadig uafklaret. Copydan Tekst & Node deltager i en arbejdsgruppe i Dansk Erhverv, der arbejder på at mindske de negative konsekvenser af lovforslaget mest muligt.



Der blev i 2021 besluttet en ny strategi for Copydan Tekst & Node for perioden 2021 til 2025. Dele af strategien handler om det fortsatte arbejde med en større aftaledækning på det statslige område samt opbygning af en klareringsportal. Derudover er der fokus på delvist at automatisere behandlingen af det materiale, der til fordelingsbrug indberettes fra en række udvalgte uddannelsesinstitutioner samt på ESG i Copydan Tekst & Node regi.

#### EFTERFØLGENDE BEGIVENHEDER

På baggrund af den særlige situation, som er opstået som følge af coronapandemien, har generalforsamlingen på en ekstraordinær generalforsamling den 6. januar 2022 truffet beslutning om, at digitale udgivere, hvis primære virke er at give gratis onlineadgang til undervisningsmateriale (eller mod en symbolsk betaling), skal dele 7 % af det vederlag, der opkræves på grundskoleområdet. Generalforsamlingens beslutning gælder udelukkende for fordelingen af vederlag, der kommer til udbetaling til rettighedshaverne i år 2022, for den kopiering, der har fundet sted i skoleåret 2020/2021.

I 2022 FORDELER VI VEDERLAG TIL

**73.000**

danske og udenlandske rettighedshavere

Penneo dokumentnøgler: NXU5W-GWDBE-FYC/B-FZUG3-LEQ,K-CEE85

Foto: Frida Hansen

# Redegørelse for den økonomiske udvikling

## ÅRET DER GIK

I alt har Copydan Tekst & Node i 2021 opkrævet vederlag for 393,7 mio. kr. Efter forvaltningsomkostninger og et negativt afkast på investeringspuljen er der overført 362,1 mio. kr. til fordeling til rettighedshaverne. Administrationsprocenten for 2021 er på 7,2 %. I 2020 var administrationsprocenten på 7,3 %. Copydan Tekst & Node anser dette resultat for værende tilfredsstillende.

## VEDERLAG

De opkrævede vederlag er baseret på løbende aftaler med Copydan Tekst & Nodes kunder. Hvert år reguleres aftalernes pris på baggrund af udviklingen i Danmarks Statistiks lønindeks for andet kvartal. Der vil derfor alt andet lige være en stigning i vederlagets størrelse.

Antallet af elever på uddannelsesinstitutionerne ser generelt ud til at være faldende i de kommende år. Tal fra Danmarks Statistik viser, at der i en kommende årrække vil være færre elever, der starter i 0. klasse, end elever, der går ud af 9. klasse. Faldet slår også igennem på ungdomsuddannelserne og på de videregående uddannelser. Da Copydan Tekst & Node afregner pr. elev, vil et fald i elevtallet betyde en nedgang i de opkrævede vederlag på uddannelsesområdet.

Som følge af COVID-19 har Copydan Tekst & Node oplevet en mindre indtægt på en række områder. Det største område er eksamensopgaver. Derudover har bl.a. musikskoler, aftenskoler, VUC'er og private kursusudbydere oplevet et væsentligt fald i antal elever og kursister.

På statsområdet har Det Kgl. Bibliotek midlertidigt lukket for elektroniske bestillinger af materiale, da de er ved at opdatere det system, de bruger til at håndtere de forespørgsler, de får. Det har betydet færre indtægter på dette område.

## OMKOSTNINGER

Lønomkostninger består af gage til medarbejdere, pension og honorar til bestyrelsen. Lønomkostningerne er i 2021 steget i forhold til 2020, primært som følge af alm. lønregulering. Derudover var der i 2020 en lønrefusion på 450.000 kr., som følge af at flere medarbejdere var på barselsorlov.

Den største post under andre omkostninger til social sikring består af feriepengeregulering, som i 2021 er på knap 191.000 kr. Den samlede feriepengeforpligtelse udgør herefter 1,4 mio. kr. Medarbejdernes indfrosne feriepenge er indbetalt til Lønmodtagernes Feriemidler og udgår derfor af balancen. De indfrosne feriepenge for medarbejdere i det tidligere Copydan Fællesforeningen udgår også af Copydan Tekst & Nodes balance. Pengene var indregnet i Copydan Tekst & Nodes balance, da det på tidspunktet for afvikling af Copydan Fællesforeningen ikke var muligt at indbetale pengene til Lønmodtagernes Feriemidler.

Øvrige personaleomkostninger, som består af kanti-neordning, interne fejring m.m., er igen i 2021 faldet, da en stor andel af de ansatte pga. COVID-19 har arbejdet hjemmefra. Interne fejring er blevet udsat, til disse er forsvarlige at gennemføre.

Ekstern assistance består af revision af årsregnskab og advokatbistand til verserende sager. I 2021 har både Nota-sagen og momssagen krævet ekstra advokatbistand.



IT-omkostninger består af omkostninger til især IT-drift og IT-udvikling, som begge er udliciteret til eksterne leverandører. 2021 er det første hele år, hvor både IT-drift og IT-udvikling er udliciteret efter afvikling af det tidligere Copydan Fællesforeningen. Denne post er derfor højere end i 2020. Til gengæld er der ingen omkostninger til det tidligere Copydan Fællesforeningen.

Afskrivninger kommer fra projekter, der afskrives over flere år. I 2021 er der afskrevet for et fuldt år på den opgradering af økonomisystemet, som blev taget i brug i midten af 2020. Ligeledes er der i midten af 2021 påbegyndt afskrivninger på en udskilning af økonomisystemet fra de andre foreninger i Copydanhuset.

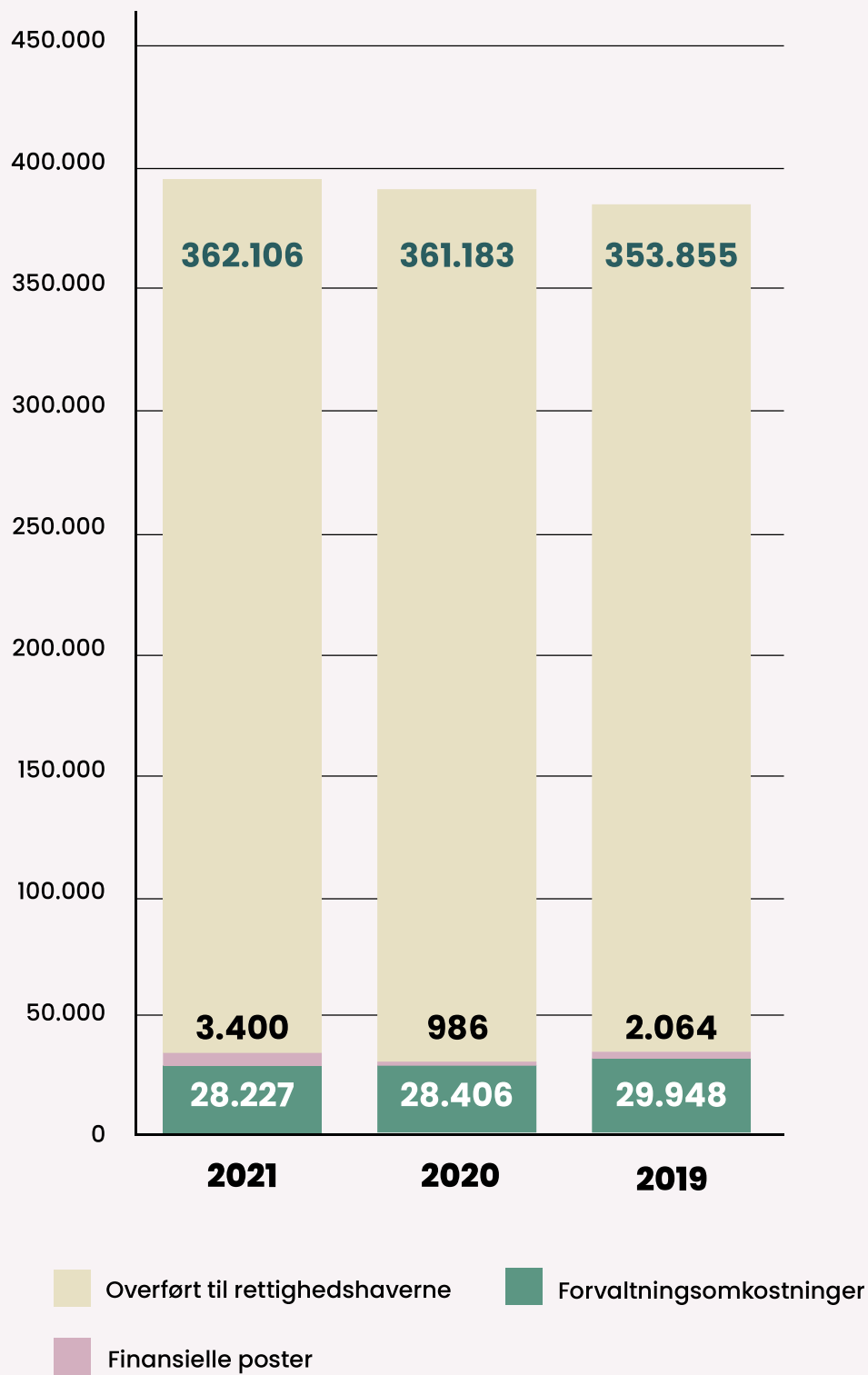
## **FINANSIELLE POSTER**

Finansielle poster består af afkast fra investeringspuljen og renter af indestående på bankkonti. Årets afkast fra investeringspuljen, der består af renter, kursregulering og gebyrer, var samlet negativt og beløb sig til 3,2 mio. kr. Herudover kommer negative renter fra indestående på bankkonti på 0,2 mio. kr. I alt er de finansielle poster på -3,4 mio. kr.

REGNSKABETS HOVEDTAL FOR 2021, 2020, 2019  
(I 1.000 KR.)

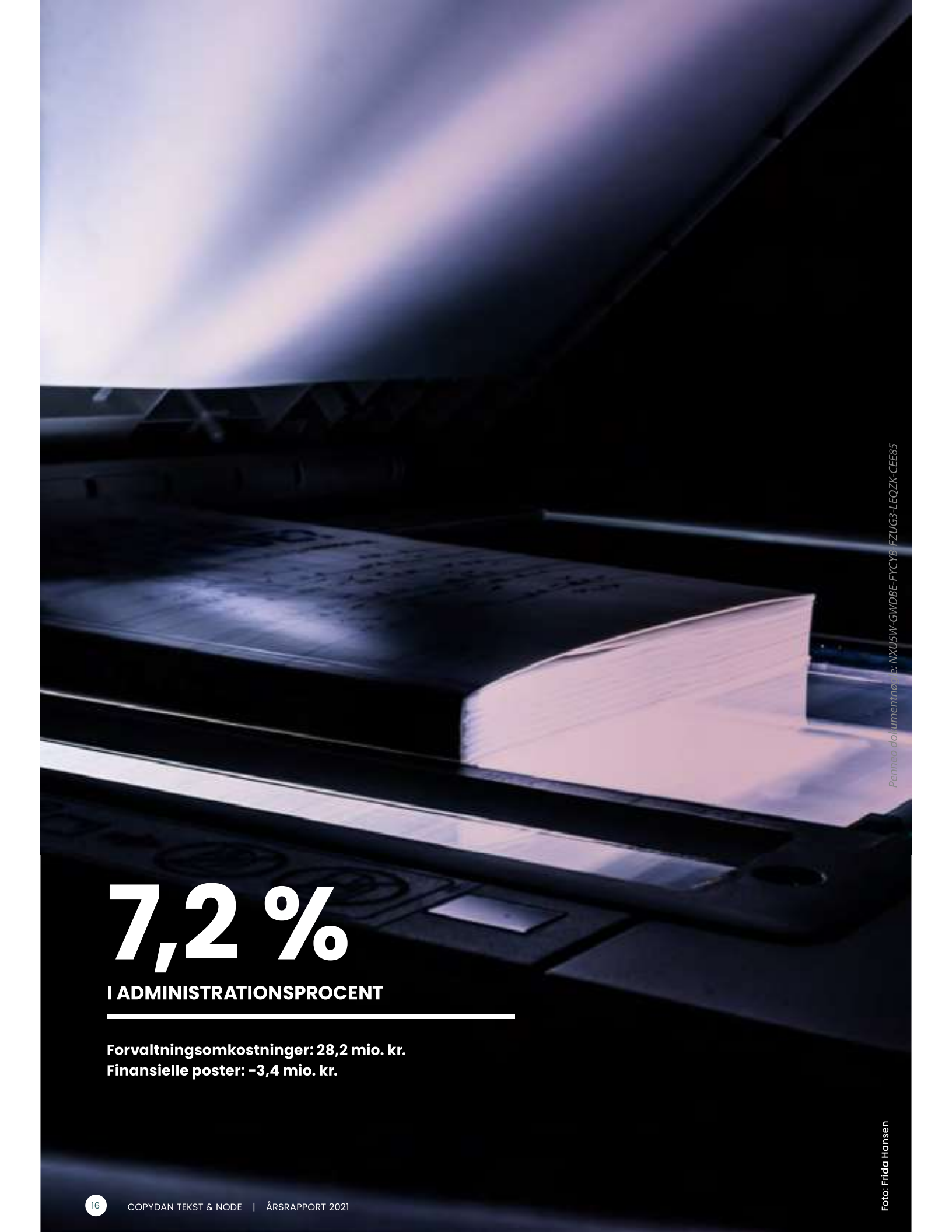
	2021	2020	2019
<b>Indtægter</b>			
<b>Vederlag</b>	<b>393.732</b>	<b>390.576</b>	<b>385.866</b>
<b>Forvaltningsomkostninger</b>			
Personaleomkostninger	18.219	17.305	18.781
Marketing	1.323	1.351	1.842
Lokaleomkostninger	1.746	1.671	1.644
Konsulenter og undersøgelser	554	677	789
Eksterne samarbejdspartnere	490	470	727
Ekstern assistance	809	608	574
IT-omkostninger	3.416	2.748	1.167
Øvrige omkostninger	969	844	905
Copydan Fællesforeningen	0	2.227	3.094
Omkostningsrefusion	0	0	-390
Afskrivninger	702	505	815
<b>Forvaltningsomkostninger i alt</b>	<b>28.227</b>	<b>28.406</b>	<b>29.948</b>
<b>Resultat før finansielle poster</b>	<b>365.506</b>	<b>362.170</b>	<b>355.919</b>
<b>Finansielle poster</b>	<b>-3.400</b>	<b>-986</b>	<b>-2.064</b>
<b>Resultat efter finansielle poster</b>	<b>362.106</b>	<b>361.183</b>	<b>353.855</b>
<b>Overført til rettighedshaverne</b>	<b>-362.106</b>	<b>-361.183</b>	<b>-353.855</b>
<b>Årets resultat</b>	<b>0</b>	<b>0</b>	<b>0</b>
<b>Administrationsprocent</b>	<b>7,2%</b>	<b>7,3%</b>	<b>7,8%</b>

## HOVEDTAL I 1.000 KR.



# Årsregnskab og gennemsigthedsrapport for Copydan Tekst & Node 2021

Penneo dokumentnøgle: NXU5W-GWDBE-FYCYB-FZUG3-LEQZK-CEE85



**7,2 %**

**I ADMINISTRATIONSPROCENT**

---

**Forvaltningsomkostninger: 28,2 mio. kr.**  
**Finansielle poster: -3,4 mio. kr.**

Penneo dokumentnr.: NXU5W-GWDBE-FYCYB-FZUG3-LEQZK-CEE85

Foto: Frida Hansen

# Ledelsespåtegning

---

Bestyrelse og direktion har dags dato behandlet og godkendt årsregnskabet og fordelingsregnskabet for regnskabsåret 1. januar – 31. december 2021 for Copydan Tekst & Node.

Årsregnskabet og fordelingsregnskabet er aflagt i overensstemmelse med årsregnskabslovens bestemmelser for regnskabsklasse A, vedtægterne og fordelingsgrundlaget samt lov om kollektiv forvaltning af ophavsret, § 23, stk. 5.

Årsregnskabet og fordelingsregnskabet giver efter vores opfattelse et retvisende billede af foreningens aktiver, passiver og finansielle stilling pr. 31. december 2021 samt resultatet af foreningens aktiviteter og pengestrømme for 2021.

Det er endvidere vores opfattelse, at ledelsesberetningen indeholder en retvisende redegørelse for de forhold, beretningen omhandler.

Årsregnskabet indstilles til generalforsamlingens godkendelse den 31. maj 2022.

København, den 29. april 2022.

**Ledelsespåtegningen er underskrevet digitalt af:**

**Direktør:** Anders Kristian Rasch

**Dirigent:** Henrik Dahl

**Bestyrelse:**

**Repræsentanter for autorer og udøvere**

Akademikerne: Morten Rosenmeier (formand)

Autor / komponister og sangskrivere:

Andreas Hemmeth

Danske Dramatikere: Christina Bergholdt Knudsen

Dansk Forfatterforening: Morten Visby

Dansk Journalistforbund: Mogens Blicher Bjerregård

Dansk Komponistforening: Rune Sæchting

Danske Populær Autorer: Tobias Stenkjær

Danske Skønlitterære Forfattere: Peter Adolphsen

VISDA: Torben Gammelgaard

**Repræsentanter for forlag og udgivere**

Danske Forlag: Cliff Hansen (næstformand)

Brancheforeningen for Undervisningsmidler:

Thomas B. Wilckens

Danske Medier: Stig Ørskov

Foreningen af Danske Kulturtidsskrifter: Ivan Rod

Foreningen Universitetsforlagene i Danmark:

Martin Lindø Westergaard

Musikforlæggerne i Danmark: Loui Törnqvist

# Den uafhængige revisors revisionspåtegning

Til medlemmerne i Copydan Tekst & Node

## Konklusion

Det er vores opfattelse, at årsregnskabet giver et retvisende billede af selskabets aktiver, passiver og finansielle stilling pr. 31. december 2021 samt af resultatet af selskabets aktiviteter og pengestrømme for regnskabsåret 1. januar – 31. december 2021 i overensstemmelse med årsregnskabslovens bestemmelser for regnskabsklasse A, vedtægter og fordelingsgrundlag samt Lov om kollektiv forvaltning af ophavsret, § 23, stk. 5.

Vi har revideret årsregnskabet og fordelingsregnskabet for Copydan Tekst & Node for regnskabsåret 1. januar – 31. december 2021, der omfatter resultatopgørelse, balance, egenkapitalopgørelse, pengestrømsopgørelse og noter, herunder anvendt regnskabspraksis og fordelingsoplysninger ("regnskabet").

## Grundlag for konklusion

Vi har udført vores revision i overensstemmelse med internationale standarder om revision og de yderligere krav, der er gældende i Danmark. Vores ansvar ifølge disse standarder og krav er nærmere beskrevet i revisionspåtegningens afsnit "Revisors ansvar for revisionen af regnskabet". Vi er uafhængige af selskabet i overensstemmelse med International Ethics Standards Board for Accountants' internationale retningslinjer for revisoreres etiske adfærd (IESBA Code) og de yderligere etiske krav, der er gældende i Danmark, ligesom vi har opfyldt vores øvrige etiske forpligtelser i henhold til disse krav og IESBA Code. Det er vores opfattelse, at det opnåede revisionsbevis er tilstrækkeligt og egnet som grundlag for vores konklusion.

## Udtalelse om ledelsesberetningen

Ledelsen er ansvarlig for ledelsesberetningen.

Vores konklusion om regnskabet omfatter ikke ledelsesberetningen, og vi udtrykker ingen form for konklusion med sikkerhed om ledelsesberetningen.

I tilknytning til vores revision af regnskabet er det vores ansvar at læse ledelsesberetningen og i den forbindelse overveje, om ledelsesberetningen er væsentligt inkonsistent med regnskabet eller vores viden opnået ved revisionen eller på anden måde synes at indeholde væsentlig fejlinformation.

Vores ansvar er derudover at overveje, om ledelsesberetningen indeholder krævede oplysninger i henhold til årsregnskabsloven.

Baseret på det udførte arbejde er det vores opfattelse, at ledelsesberetningen er i overensstemmelse med årsregnskabet og er udarbejdet i overensstemmelse med årsregnskabslovens krav. Vi har ikke fundet væsentlig fejlinformation i ledelsesberetningen.

## Ledelsens ansvar for regnskabet

Ledelsen har ansvaret for udarbejdelsen af et årsregnskab, der giver et retvisende billede i overensstemmelse med årsregnskabsloven. Ledelsen har endvidere ansvaret for den interne kontrol, som ledelsen anser for nødvendig for at udarbejde et regnskab uden væsentlig fejlinformation, uanset om denne skyldes besvigelser eller fejl.



Ved udarbejdelsen af regnskabet er ledelsen ansvarlig for at vurdere selskabets evne til at fortsætte driften; at oplyse om forhold vedrørende fortsat drift, hvor dette er relevant samt at udarbejde regnskabet på grundlag af regnskabsprincippet om fortsat drift, medmindre ledelsen enten har til hensigt at likvidere selskabet, indstille driften eller ikke har andet realistisk alternativ end at gøre dette.

### Revisors ansvar for revisionen af regnskabet

Vores mål er at opnå høj grad af sikkerhed for, om regnskabet som helhed er uden væsentlig fejlinformation, uanset om denne skyldes besvigelser eller fejl, og at afgive en revisionspåtegning med en konklusion. Høj grad af sikkerhed er et højt niveau af sikkerhed, men er ikke en garanti for, at en revision, der udføres i overensstemmelse med internationale standarder om revision og de yderligere krav, der er gældende i Danmark, altid vil afdække væsentlig fejlinformation, når sådan findes. Fejlinformationer kan opstå som følge af besvigelser eller fejl og kan betragtes som væsentlige, hvis det med rimelighed kan forventes, at de enkeltvis eller samlet har indflydelse på de økonomiske beslutninger, som brugerne træffer på grundlag af regnskabet.

Som led i en revision, der udføres i overensstemmelse med internationale standarder om revision og de yderligere krav, der er gældende i Danmark, foretager vi faglige vurderinger og opretholder professionel skepsis under revisionen. Herudover:

- identificerer og vurderer vi risikoen for væsentlig fejlinformation i regnskabet, uanset om denne skyldes besvigelser eller fejl, udformer og udfører revisionshandlinger som reaktion på disse risici samt opnår revisionsbevis, der er tilstrækkeligt og egnet til at danne grundlag for vores konklusion. Risikoen for ikke at opdage væsentlig fejlinformation forårsaget af besvigelser er højere end ved væsentlig fejlinformation forårsaget af fejl, idet besvigelser kan omfatte sammensværgelser, dokumentfalsk, bevidste udeladelser, vildledning eller tilsidesættelse af intern kontrol.
- opnår vi forståelse af den interne kontrol med relevans for revisionen for at kunne udforme revisionshandlinger, der er passende efter omstændighederne, men ikke for at kunne udtrykke en konklusion om effektiviteten af selskabets interne kontrol.

- tager vi stilling til, om den regnskabspraksis, som er anvendt af ledelsen, er passende samt om de regnskabsmæssige skøn og tilknyttede oplysninger, som ledelsen har udarbejdet, er rimelige.
- konkluderer vi, om ledelsens udarbejdelse af regnskabet på grundlag af regnskabsprincippet om fortsat drift er passende, samt om der på grundlag af det opnåede revisionsbevis er væsentlig usikkerhed forbundet med begivenheder eller forhold, der kan skabe betydelig tvivl om selskabets evne til at fortsætte driften. Hvis vi konkluderer, at der er en væsentlig usikkerhed, skal vi i vores revisionspåtegning gøre opmærksom på oplysninger herom i regnskabet eller, hvis sådanne oplysninger ikke er tilstrækkelige, modificere vores konklusion. Vores konklusioner er baseret på det revisionsbevis, der er opnået frem til datoen for vores revisionspåtegning. Fremtidige begivenheder eller forhold kan dog medføre, at selskabet ikke længe kan fortsætte driften.
- tager vi stilling til den samlede præsentation, struktur og indhold af regnskabet, herunder noteoplysningerne, samt om regnskabet afspejler de underliggende transaktioner og begivenheder på en sådan måde, at der gives et retvisende billede heraf.

Vi kommunikerer med den øverste ledelse om blandt andet det planlagte omfang og den tidsmæssige placering af revisionen samt betydelige revisionsmæssige observationer, herunder eventuelle betydelige mangler i intern kontrol, som vi identificerer under revisionen.

København, den 29. april 2022

### PricewaterhouseCoopers

Statsautoriseret Revisionspartnerselskab  
CVR-nr. 33 77 12 31

Jens Olsson  
statsautoriseret revisor  
mne 19908

# Årsregnskab 1. januar – 31. december

---

## Anvendt regnskabspraksis for årsregnskabet

Årsregnskab og gennemsigthedsrapport for Copydan Tekst & Node er udarbejdet i overensstemmelse med årsregnskabslovens bestemmelser for klasse A, vedtægter, fordelingsgrundlaget samt lov om kollektiv forvaltning af ophavsret, § 23, stk. 5. Herudover har foreningen valgt at udarbejde en ledelsesberetning, en pengestrømsopgørelse og yderligere noter fra en højere liggende regnskabsklasse.

Den anvendte regnskabspraksis er uændret i forhold til året før.

## Generelt om indregning og måling

Vederlag indregnes i resultatopgørelsen i takt med, at det indtjenes. Herudover indregnes værdireguleringer af finansielle aktiver og forpligtelser, der måles til dagsværdi eller amortiseret kostpris. Endvidere indregnes i resultatopgørelsen alle omkostninger, der er afholdt for at opnå årets indtjening, herunder afskrivninger, nedskrivninger og hensatte forpligtelser samt tilbageførsler som følge af ændrede regnskabsmæssige skøn af beløb, der tidligere har været indregnet i resultatopgørelsen.

Aktiver indregnes i balancen, når det er sandsynligt, at fremtidige økonomiske fordele vil tilflyde foreningen, og aktivets værdi kan måles pålideligt.

Forpligtelser indregnes i balancen, når det er sandsynligt, at fremtidige økonomiske fordele vil fragå foreningen, og forpligtelsens værdi kan måles pålideligt.

Ved første indregning måles aktiver og forpligtelser til kostpris. Efterfølgende måles aktiver og forpligtelser som beskrevet for hver enkelt regnskabspost nedenfor.

## Resultatopgørelse

### VEDERLAG

Beløb opkrævet i henhold til foreningens vedtægter og aftaler, omfattende de på vegne af rettighedshaverne opkrævede vederlag, for den periode vederlagene vedrører, reguleret for hensættelser til imødegåelse af tab.

### FORVALTNINGSOMKOSTNINGER

Udgifter til brug for opkrævning, behandling og fordeling af rettighedshavernes vederlag i medfør af ophavsretsloven.

### FINANSIELLE POSTER

Bankrenter, renter og kursgevinster/-tab fra investeringspuljen samt renter vedrørende tilgodehavender.

### FORDELING

Årets disponible fordelingsbeløb fordeles til rettighedshaverne iht. de af rettighedsgrupperne fastlagte fordelingsprincipper.

### Balance

#### IMMATERIELLE ANLÆGSAKTIVER

IT-software målt til kostpris med fradrag af akkumulerede afskrivninger. Software afskrives lineært i den vurderede økonomiske levetid (3-6 år).

Afskrivningsgrundlaget opgøres under hensyntagen til aktivets restværdi efter afsluttet brugstid og reduceres med eventuelle nedskrivninger. Afskrivningsperioden og restværdien fastsættes på anskaffelsestidspunktet og revurderes årligt. Overstiger restværdien aktivets regnskabsmæssige værdi, ophører afskrivning.

Fortjeneste og tab ved afhændelse af immaterielle anlægsaktiver opgøres som forskellen mellem salgspris med fradrag af salgsomkostninger og den regnskabsmæssige værdi på salgstidspunktet. Fortjeneste og tab indregnes i resultatopgørelsen under forvaltningsomkostninger.

### MATERIELLE ANLÆGSAKTIVER

IT-udstyr, indretning af lejede lokaler, andre anlæg, driftsmateriel og inventar målt til kostpris med fradrag af akkumulerede af- og nedskrivninger. Afskrivningsgrundlaget er kostpris med fradrag af forventet restværdi efter afsluttet brugstid.

Afskrivningsgrundlaget opgøres under hensyntagen til aktivets restværdi efter afsluttet brugstid og reduceres med eventuelle nedskrivninger. Afskrivningsperioden og restværdien fastsættes på anskaffelsestidspunktet og revurderes årligt. Overstiger restværdien aktivets regnskabsmæssige værdi, ophører afskrivning.

Ved ændring i afskrivningsperioden eller restværdien indregnes virkningen for afskrivninger fremadrettet som en ændring i regnskabsmæssigt skøn.

Kostprisen omfatter anskaffelsesprisen samt omkostninger direkte tilknyttet anskaffelsen indtil det tidspunkt, hvor aktivet er klar til brug. Kostprisen på et samlet aktiv opdeles i separate bestanddele, der afskrives hver for sig, hvis brugstiden på de enkelte bestanddele er forskellig.

Der foretages afskrivninger lineært over den forventede levetid baseret på følgende vurdering af aktivernes forventede levetider:

IT-udstyr	3-6 år
Indretning af lejede lokaler	6-10 år
Andre anlæg, driftsmateriel og inventar	4 år

Fortjeneste og tab ved afhændelse af materielle anlægsaktiver opgøres som forskellen mellem salgspris med fradrag af salgsomkostninger og den regnskabsmæssige værdi på salgstidspunktet. Fortjeneste og tab indregnes i resultatopgørelsen under forvaltningsomkostninger.

### TILGODEHAVENDER

Tilgodehavender måles til amortiseret kostpris. Der nedskrives til imødegåelse af forventede tab efter en individuel vurdering af tilgodehavender.

### TILGODEHAVENDE VEDERLAG

Vederlag, der er opkrævet i regnskabsåret, men som er udestående pr. 31/12, samt periodiserede vederlag opkrævet i det følgende regnskabsår, men som hidrører regnskabsåret.

### VÆRDIPAPIRER

Værdipapirer værdiansættes til kursværdien på balancedagen. Urealiserede og realiserede kursavancer/-tab på balancedagen, renter og forvaltningsgebyrer indregnes i resultatopgørelsen under posten "Finansielle poster".

### FORENINGSSKAT OG UDSKUDT SKAT

Skat af årets resultat opgøres og indregnes efter bestemmelserne for brancheforeninger i fondsbeskatningsloven.

### SKYLDIGE OPHAVSRETSVEDERLAG

Omfatter samtlige midler til rettighedshavere inklusive årets resultat.

### GÆLDSFORPLIGTIGELSER

Gældsforpligtelser måles til nettorealiseringsværdi.

### Pengestrømsopgørelse

Pengestrømsopgørelsen viser foreningens pengestrømme for året opdelt på indbetalinger, drifts- og investeringsaktivitet og udbetalinger, årets forskydning i likvider og værdipapirer ved årets begyndelse og slutning.

### PENGESTRØMME FRA DRIFTSAKTIVITET

Pengestrømme fra driftsaktiviteten opgøres som årets resultat reguleret for ændring i driftskapitalen og ikke kontante resultatposter, som afskrivninger og hensatte forpligtelser. Driftskapitalen omfatter omsætningsaktiver fratrukket gældsforpligtelser.

#### **PENGESTRØMME FRA INVESTERINGSAKTIVITET**

Pengestrømme fra investeringsaktiviteten omfatter pengestrømme fra køb og salg af immaterielle, materielle og finansielle anlægsaktiver samt ændringer i værdipapirer.

#### **PENGESTRØMME FRA FINANSIERINGSAKTIVITET**

Pengestrømme fra finansieringsaktiviteten omfatter ind- og udbetalinger til og fra rettighedshavere samt optagelse og tilbagebetaling af langfristede gældsforpligtelser.

#### **LIKVIDER**

Likvider består af likvide beholdninger.

## Resultatopgørelse

	Note	2021	2020
<b>Vederlag</b>	1	<b>393.732.320</b>	<b>390.575.590</b>
<b>Forvaltningsomkostninger</b>			
Omkostninger	2	-27.524.919	-27.900.369
Afskrivninger	3	-701.845	-505.434
<b>Forvaltningsomkostninger i alt</b>		<b>-28.226.764</b>	<b>-28.405.804</b>
<b>Resultat før finansielle poster</b>		<b>365.505.556</b>	<b>362.169.786</b>
<b>Finansielle poster</b>	4	-3.400.002	-986.422
<b>Resultat til fordeling</b>		<b>362.105.554</b>	<b>361.183.365</b>
Overført til rettighedshaverne		-362.105.554	-361.183.365
<b>Årets resultat</b>		<b>0</b>	<b>0</b>
<b>Rettighedshavernes resultatdisponering</b>			
Hensat til individuel fordeling		329.049.643	328.026.654
Hensat til fordeling til medlemsorganisationer		9.080.627	9.106.558
Reserveret til VISDA - Visuelle rettigheder i Danmark		23.975.284	24.050.153
<b>I alt</b>		<b>362.105.554</b>	<b>361.183.365</b>

## Balancen – Aktiver

	Note	2021	2020
ANLÆGSAKTIVER			
<b>Immaterielle anlægsaktiver</b>			
IT-software		1.446.925	1.232.833
<b>Immaterielle anlægsaktiver i alt</b>	3	<b>1.446.925</b>	<b>1.232.833</b>
<b>Materielle anlægsaktiver</b>			
IT-udstyr		128.055	204.535
Indretning af lejede lokaler		10.625	21.250
<b>Materielle anlægsaktiver i alt</b>	3	<b>138.680</b>	<b>225.785</b>
<b>Finansielle anlægsaktiver</b>			
Andre tilgodehavender	5	648.926	648.926
<b>Finansielle anlægsaktiver i alt</b>		<b>648.926</b>	<b>648.926</b>
<b>Anlægsaktiver i alt</b>		<b>2.234.531</b>	<b>2.107.544</b>
OMSÆTNINGSAKTIVER			
<b>Tilgodehavender</b>			
Tilgodehavende vederlag		80.000.680	79.689.544
Andre tilgodehavender	6	1.143.208	1.163.441
<b>Tilgodehavender i alt</b>		<b>81.143.888</b>	<b>80.852.985</b>
<b>Værdipapirer</b>	7	337.759.010	319.253.313
<b>Likvider</b>		21.332.158	37.128.934
<b>Omsætningsaktiver i alt</b>		<b>440.235.055</b>	<b>437.235.231</b>
<b>AKTIVER I ALT</b>		<b>442.469.587</b>	<b>439.342.776</b>

## Balancen – Passiver

	Note	2021	2020
KORTFRISTEDE GÆLDSFORPLIGTELSER			
<b>Skyldige ophavsretsvederlag</b>			
Rettighedshavere	8	440.466.857	435.804.883
<b>Skyldige ophavsretsvederlag i alt</b>		<b>440.466.857</b>	<b>435.804.883</b>
<b>Andre gældsforpligtelser</b>			
Leverandører af varer og tjenesteydelser		445.012	395.393
Anden gæld	9	1.557.718	3.142.500
<b>Andre gældsforpligtelser i alt</b>		<b>2.002.730</b>	<b>3.537.893</b>
<b>Kortfristede gældsforpligtelser i alt</b>		<b>442.469.587</b>	<b>439.342.776</b>
<b>PASSIVER I ALT</b>		<b>442.469.587</b>	<b>439.342.776</b>
<b>Nærtstående parter</b>	10		
<b>Eventualforpligtelser</b>	11		



## Pengestrømsopgørelse

	2021	2020
<b>Pengestrømme fra drift</b>		
Resultat til fordeling	362.105.554	361.183.365
Afskrivninger	701.845	505.434
Ændringer i langfristede tilgodehavender	0	1.151.103
Ændringer i tilgodehavende vederlag	-311.136	401.222
Ændringer i andre tilgodehavender	20.233	-376.515
Ændringer i leverandører af varer og tjenesteydelser	49.619	-1.058.232
Ændringer i anden gæld	-1.584.782	-74.213
<b>Pengestrømme fra drift i alt</b>	<b>360.981.333</b>	<b>361.732.164</b>
<b>Pengestrømme fra investeringsaktivitet</b>		
Ændringer i værdipapirer	-18.505.697	855.801
Køb af anlægsaktiver	-828.832	-1.020.982
<b>Pengestrømme fra investeringsaktivitet i alt</b>	<b>-19.334.530</b>	<b>-165.181</b>
<b>Pengestrømme fra finansieringsaktivitet</b>		
Fordelt til rettighedshavere	-359.753.620	-358.945.387
Fordelt, ej udbetalt i året	2.310.041	1.663.736
<b>Pengestrømme fra finansieringsaktivitet i alt</b>	<b>-357.443.580</b>	<b>-357.281.651</b>
Pengestrømme i alt	-15.796.776	4.285.333
Likvider 1. januar	37.128.934	32.843.601
<b>Likvider 31. december</b>	<b>21.332.158</b>	<b>37.128.934</b>

# 97,5 %

AF ALLE VEDERLAG BLEV FORDELT INDIVIDUELT I 2021

---

350.826.303 kr. fordelt individuelt

8.927.317 kr. fordelt kollektivt



## Noter til regnskabet

---

### NOTE 1 - VEDERLAG

---

	2021	2020
<b>Uddannelse</b>		
Grunduddannelser	169.262.485	167.773.624
Forberedende, erhvervs- og ungdoms-uddannelser	79.359.998	79.779.154
Korte og mellemlange videregående uddannelser	45.321.080	45.466.358
Lange videregående uddannelser	54.786.281	53.874.767
Øvrig undervisning	5.511.588	5.813.475
Eksamensopgaver	2.741.059	1.522.067
<b>Uddannelse i alt</b>	<b>356.982.491</b>	<b>354.229.445</b>
<b>Erhverv</b>		
Kommunale område	17.073.818	16.742.802
Regionale område	1.882.098	1.829.229
Statslige område	1.098.751	1.628.082
Private erhvervsliv	8.194.502	8.138.551
Sogne	4.122.317	4.120.209
<b>Erhverv i alt</b>	<b>32.371.485</b>	<b>32.458.873</b>
<b>Øvrige</b>		
Udland	4.378.344	3.887.272
<b>Øvrige i alt</b>	<b>4.378.344</b>	<b>3.887.272</b>
<b>Vederlag i alt</b>	<b>393.732.320</b>	<b>390.575.590</b>

**NOTE 2 - OMKOSTNINGER**

	<b>2021</b>	<b>2020</b>
Gage og honorarer	15.541.485	15.055.888
Pension	1.613.593	1.578.772
Andre omkostninger til social sikring	389.200	-141.588
Øvrige personaleomkostninger	674.290	811.754
Konsulenter og undersøgelser	553.635	677.008
Telekommunikation	254.226	229.124
Marketing	1.323.288	1.351.141
Administration	714.460	614.606
Eksterne samarbejdspartnere	490.156	470.172
Lokaleomkostninger	1.746.065	1.670.605
IT-omkostninger	3.415.599	2.747.921
Ekstern assistance	808.921	608.465
Copydan Fællesforeningen (IT-drift)	0	2.226.502
<b>Omkostninger i alt</b>	<b>27.524.919</b>	<b>27.900.369</b>
	<b>2021</b>	<b>2020</b>
Personaleomkostninger i alt	18.218.569	17.304.826
Heraf vederlag til bestyrelse og direktør	1.905.522	1.832.046
<b>Gennemsnitligt antal fuldtidsbeskæftigede</b>	<b>27</b>	<b>27</b>

**NOTE 3 - IMMATERIELLE OG MATERIELLE ANLÆGSAKTIVER**

	<b>IT-software</b>	<b>IT-udstyr</b>	<b>Indretning af lejede lokaler</b>
Kostpris 1. januar	3.844.666	335.584	42.500
Tilgang	657.449	0	0
Aktiv under opførelse	171.384	0	0
Afgang til kostpris	-360.987	0	0
<b>Kostpris 31. december</b>	<b>4.312.511</b>	<b>335.584</b>	<b>42.500</b>
Afskrivninger 1. januar	-2.611.833	-131.049	-21.250
Afskrivninger, afgang	360.987	0	0
Årets afskrivninger	-614.740	-76.480	-10.625
<b>Afskrivninger 31. december</b>	<b>-2.865.586</b>	<b>-207.529</b>	<b>-31.875</b>
<b>Regnskabsmæssig værdi 31. december</b>	<b>1.446.925</b>	<b>128.055</b>	<b>10.625</b>
<b>Samlede afskrivninger i året</b>			<b>-701.845</b>
<b>Samlede regnskabsmæssige værdi 31. december</b>			<b>1.585.605</b>

**NOTE 4 – FINANSIELLE POSTER**

	<b>2021</b>	<b>2020</b>
Renteudgifter	-225.201	-210.285
Renter debitorer	17.804	10.074
Afkast værdipapirer	-3.192.606	-786.211
<b>Finansielle poster i alt</b>	<b>-3.400.002</b>	<b>-986.422</b>

**NOTE 5 – ANDRE TILGODEHAVENDER**

	<b>2021</b>	<b>2020</b>
Deposita - Bryggervangen 8	648.926	648.926
<b>Andre tilgodehavender i alt</b>	<b>648.926</b>	<b>648.926</b>

**NOTE 6 – ANDRE TILGODEHAVENDER**

	<b>2021</b>	<b>2020</b>
Mellemregning vedrørende barselsfonden	0	108.812
Forudbetalinger	1.143.208	1.054.630
<b>Andre tilgodehavender i alt</b>	<b>1.143.208</b>	<b>1.163.441</b>

**NOTE 7 – VÆRDIPAPIRER**

	<b>2021</b>	<b>2020</b>
Obligationer Danmark	261.822.397	319.253.313
Obligationer Virksomheder	75.936.613	0
<b>Værdipapirer i alt</b>	<b>337.759.010</b>	<b>319.253.313</b>

Årets afkast af værdipapirerne kan ses i note 4 under finansielle poster.

**NOTE 8 – RETTIGHEDSHAVERE**

	<b>2021</b>	<b>2020</b>
<b>Rettighedshavere 1. januar</b>	<b>435.804.883</b>	<b>431.903.169</b>
<b>Årets resultat til fordeling</b>		
Resultat til fordeling	362.105.554	361.183.365
<b>Årets resultat til fordeling i alt</b>	<b>362.105.554</b>	<b>361.183.365</b>
<b>Fordelt til rettighedshaverne i året</b>		
Fordelt til individuelle rettighedshavere	-350.826.303	-349.280.496
Fordelt til medlemsorganisationer	-8.927.317	-9.664.892
<b>Fordelt i året</b>	<b>-359.753.620</b>	<b>-358.945.387</b>
<b>Fordelt ej udbetalt i året</b>	<b>2.310.041</b>	<b>1.663.736</b>
<b>Rettighedshavere 31. december</b>	<b>440.466.857</b>	<b>435.804.883</b>

**NOTE 9 – ANDEN GÆLD**

	<b>2021</b>	<b>2020</b>
Offentlige skatter og afgifter	23.926	25.041
Feriepengeforpligtelse	1.403.053	1.195.676
Indefrosne feriepenge	0	1.618.782
Indefrosne feriepenge Fællesforeningen	0	222.589
Andre skyldige omkostninger	130.739	80.413
<b>Anden gæld i alt</b>	<b>1.557.718</b>	<b>3.142.500</b>



## NOTE 10 - NÆRTSTÅENDE PARTER

---

Copydan Tekst & Nodes transaktioner med nærtstående parter består af følgende:

Nærtstående part	Transaktion
VISDA - Visuelle Rettigheder i Danmark	Udbetaling af vederlag til rettighedshavere
Morten Rosenmeier, formand	Honorar for bestyrelsesarbejde som formand i Copydan Tekst & Node
Cliff Hansen, næstformand	Honorar for bestyrelsesarbejde som næstformand i Copydan Tekst & Node
Anders Kristian Rasch, direktør	Lønudbetaling

## NOTE 11 - EVENTUALFORPLIGTELSE

---

Foreningen har indgået leje- og leasingforpligtelser, herunder bl.a. huslejeforpligtelse og leje af IT-udstyr indkøbt hos ekstern IT-leverandør pr. 31/12-2021 til 2,4 mio. kr.

# Gennemsigthedsrapport

## I. januar – 31. december

---

### Anvendt regnskabspraksis for specifikationer

Specifikationerne i gennemsigthedsrapporten er opstillet i overensstemmelse med bilag 1 i Lov om kollektiv forvaltning af ophavsret.

### ANVENDELSESTYPER OG KATEGORIER AF RETTIGHEDER

Specifikationerne er delt op pr. opkrævningsområde på anvendelsestyperne eksemplarfremsstilling og tilrådighedsstillelse. Anvendelsestyperne er anvendt til opgørelse af de specifikationer, hvor det er muligt.

Idet gensidighedsaftaler vedrørende udlandet omfatter både uddannelses- og erhvervmæssig kopiering, er opkrævningsområdet udland placeret under øvrige.

### SPECIFIKATION 1: VEDERLAG

Består af en opgørelse af regnskabsårets opkrævne vederlag.

### SPECIFIKATION 2: FINANSIELLE POSTER

Består af en opgørelse af regnskabsårets finansielle poster.

### SPECIFIKATION 3: FRADRAG TIL OMKOSTNINGER

Består af de administrative omkostninger til forvaltning af rettigheder. Alle omkostninger fordeles på grundlag af den samlede omkostningsprocent beregnet som årets samlede omkostninger divideret med årets vederlag i alt.

### SPECIFIKATION 4: VEDERLAG FORDELT OG UDBETALT TIL RETTIGHEDSHAVERE

Består af fordelte og udbetalte vederlag til rettighedshavere i regnskabsåret. Fordelte og udbetalte vederlag er opkrævet i det forudgående regnskabsår.

### SPECIFIKATION 5: EJ FORDELTE VEDERLAG

Består af årets resultat, der først fordeles og udbetales året efter det pågældende regnskabsår samt eventuel tidligere års vederlag, der endnu ikke er fordelt til rettighedshavere. Heri indgår henstående vederlag, hvor der ikke er et fordelingsgrundlag. Henstående vederlag omfordeles efter 3 år iht. bestyrelsens beslutninger.

### SPECIFIKATION 6: FORDELTE EJ UDBETALTE VEDERLAG

Består af fordelte vederlag, som ikke har kunnet udbetales i regnskabsåret, herunder:

- Vederlag til danske rettighedshavere, som ikke er lokaliserede, eller hvis tilgodehavende sammenlagt de seneste tre år er under 100 kroner.
- Vederlag til udenlandske rettighedshavere fra lande, hvor Copydan Tekst & Node ikke har en bilateral aftale.
- Vederlag til udenlandske rettighedshavere fra lande, hvor Copydan Tekst & Node har en bilateral aftale om at beholde vederlagene i optjeningslandet.

Fordelte vederlag, der ikke er udbetalt tre år efter de er opkrævet, omfordeles iht. bestyrelsens beslutninger.

#### **SPECIFIKATION 7: MODTAGNE VEDERLAG FRA ANDRE FORVALTNINGSORGANISATIONER**

Består af vederlag modtaget iht. gensidighedsaftaler med udenlandske forvaltningsorganisationer og vedrører opkrævningsområde "udland".

#### **SPECIFIKATION 8: UDBETALTE VEDERLAG TIL ANDRE FORVALTNINGSORGANISATIONER**

Består af vederlag fordelt til udenlandske rettighedshavere, og som på baggrund af gensidighedsaftaler er udbetalt til de pågældende udenlandske forvaltningsorganisationer. Derudover består den af vederlag, som er udbetalt til VISDA – Visuelle Rettigheder Danmark.

#### **SPECIFIKATION 9: FORDELINGER OG UDBETALING PÅ VEGNE AF ANDRE FORVALTNINGSORGANISATIONER**

Består af fordeling og udbetaling på vegne af VISDA – Visuelle Rettigheder Danmark. Vederlag, der ikke kan udbetales til den enkelte rettighedshaver, udbetales til VISDA.

#### **SPECIFIKATION 10: FORDELTE OG UDBETALTE VEDERLAG TIL MEDLEMSORGANISATIONER**

Består af fordeling og udbetaling af kollektive midler til medlemsorganisationerne, som ikke har kunnet udbetales individuelt til den enkelte rettighedshaver.

# 275 mio. kr.

## UDBETALT I FEBRUAR 2022

---

Til 17.800 danske rettighedshavere

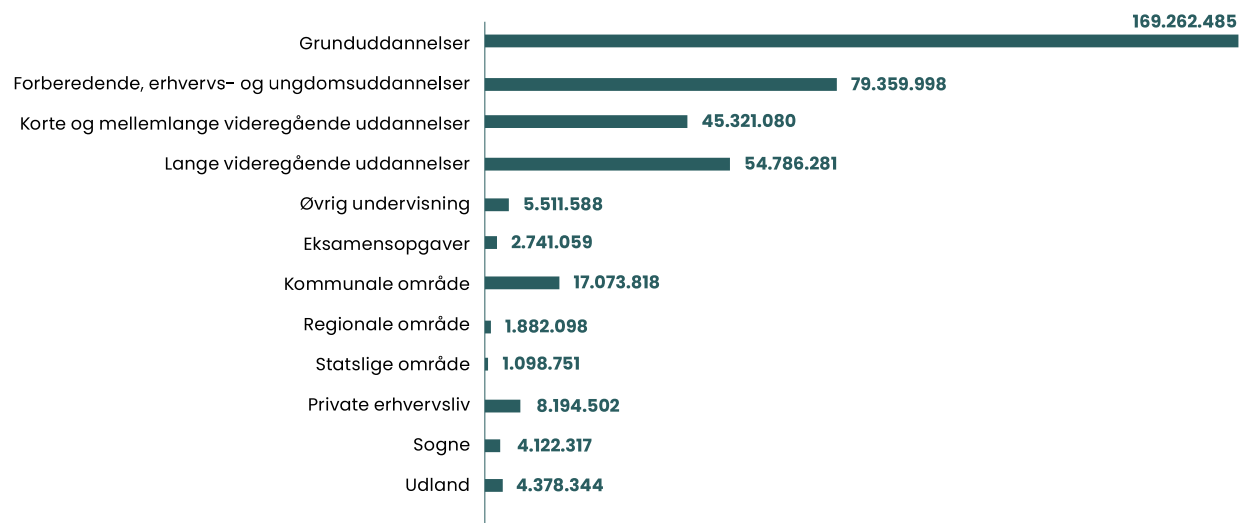
## Specifikation 1: Vederlag

### OPKRÆVEDE VEDERLAG OPDELT PÅ OPKRÆVNINGSOMRÅDE OG EKSEMPLARFREMSTILLINGSMETODE

	Eksemplar- fremstilling og tilrådighedsstillelse (password- beskyttede platforme)	Eksemplar- fremstilling og tilrådigheds- stillelse for almenheden på internettet	I alt
<b>Uddannelse</b>			
Grunduddannelser	169.262.485	0	169.262.485
Forberedende, erhvervs- og ungdoms- uddannelser	79.359.998	0	79.359.998
Korte og mellemlange videregående uddannelser	45.321.080	0	45.321.080
Lange videregående uddannelser	54.786.281	0	54.786.281
Øvrig undervisning	5.511.588	0	5.511.588
Eksamensopgaver	2.741.059		2.741.059
<b>Uddannelse i alt</b>	<b>356.982.491</b>	<b>0</b>	<b>356.982.491</b>
<b>Erhverv</b>			
Kommunale område	16.910.197	163.621	17.073.818
Regionale område	1.882.098	0	1.882.098
Statslige område	658.444	440.307	1.098.751
Private erhvervsliv	8.100.432	94.071	8.194.502
Sogne	4.122.317	0	4.122.317
<b>Erhverv i alt</b>	<b>31.673.487</b>	<b>697.999</b>	<b>32.371.485</b>
<b>Øvrige</b>			
Udland	4.378.344	0	4.378.344
<b>Øvrige i alt</b>	<b>4.378.344</b>	<b>0</b>	<b>4.378.344</b>
<b>Vederlag i alt</b>	<b>393.034.321</b>	<b>697.999</b>	<b>393.732.320</b>

## Specifikation 1: Vederlag

### OPKRÆVEDE VEDERLAG OPDELT PÅ OPKRÆVNINGSOMRÅDE



### SÅDAN FORDELER OPKRÆVEDE VEDERLAG SIG:



Uddannelse

**356.982.491 kr.**



Erhverv

**32.371.485 kr.**



Udland

**4.378.344 kr.**



I alt

**393.737.320 kr.**

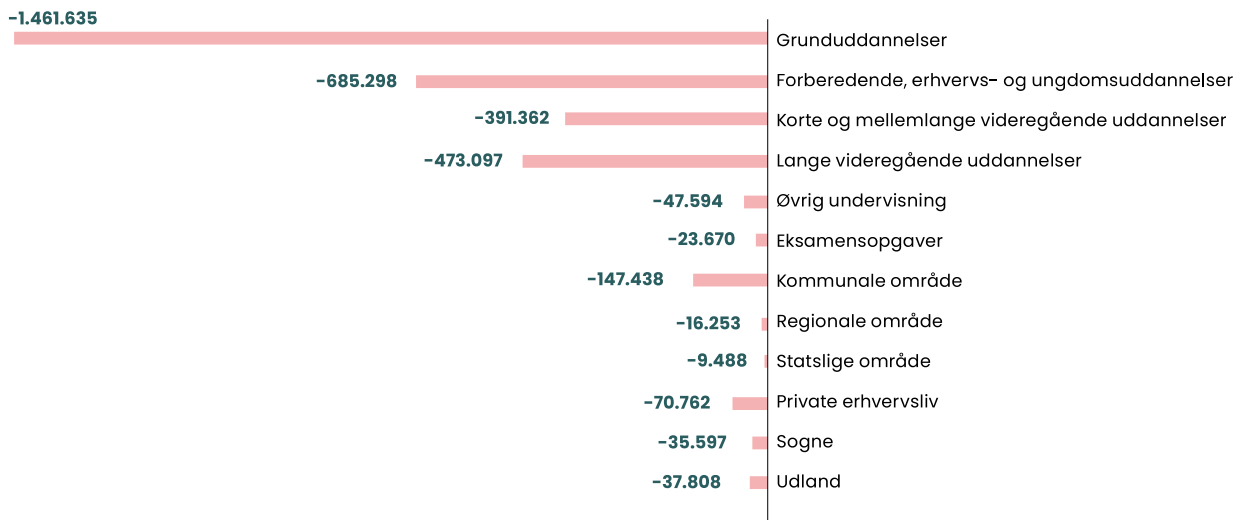
## Specifikation 2: Finansielle poster

FINANSIELLE POSTER OPDELT PÅ OPKRÆVNINGSSOMRÅDE OG EKSEMPLARFREMSTILLINGSMETODE

	Eksemplar- fremstilling og tilrådighedsstillelse (password- beskyttede platforme)	Eksemplar- fremstilling og tilrådigheds- stillelse for almenheden på internettet	I alt
<b>Uddannelse</b>			
Grunduddannelser	-1.461.635	0	-1.461.635
Forberedende, erhvervs- og ungdoms- uddannelser	-685.298	0	-685.298
Korte og mellemlange videregående uddannelser	-391.362	0	-391.362
Lange videregående uddannelser	-473.097	0	-473.097
Øvrig undervisning	-47.594	0	-47.594
Eksamensopgaver	-23.670	0	-23.670
<b>Uddannelse i alt</b>	<b>-3.082.656</b>	<b>0</b>	<b>-3.082.656</b>
<b>Erhverv</b>			
Kommunale område	-146.025	-1.413	-147.438
Regionale område	-16.253	0	-16.253
Statslige område	-5.686	-3.802	-9.488
Private erhvervsliv	-69.950	-812	-70.762
Sogne	-35.597	0	-35.597
<b>Erhverv i alt</b>	<b>-273.510</b>	<b>-6.027</b>	<b>-279.538</b>
<b>Øvrige</b>			
Udland	-37.808	0	-37.808
<b>Øvrige i alt</b>	<b>-37.808</b>	<b>0</b>	<b>-37.808</b>
<b>Vederlag i alt</b>	<b>-3.393.975</b>	<b>-6.027</b>	<b>-3.400.002</b>

## Specifikation 2: Finansielle poster

### FINANSIELLE POSTER OPDELT PÅ OPKRÆVNINGSSOMRÅDE



### SÅDAN FORDELER DE FINANSIELLE POSTER SIG:



Uddannelse

**-3.082.656 kr.**



Erhverv

**-279.538 kr.**



Udland

**-37.808 kr.**



I alt

**-3.400.002 kr.**

### Specifikation 3: Fradrag til forvaltningsomkostninger

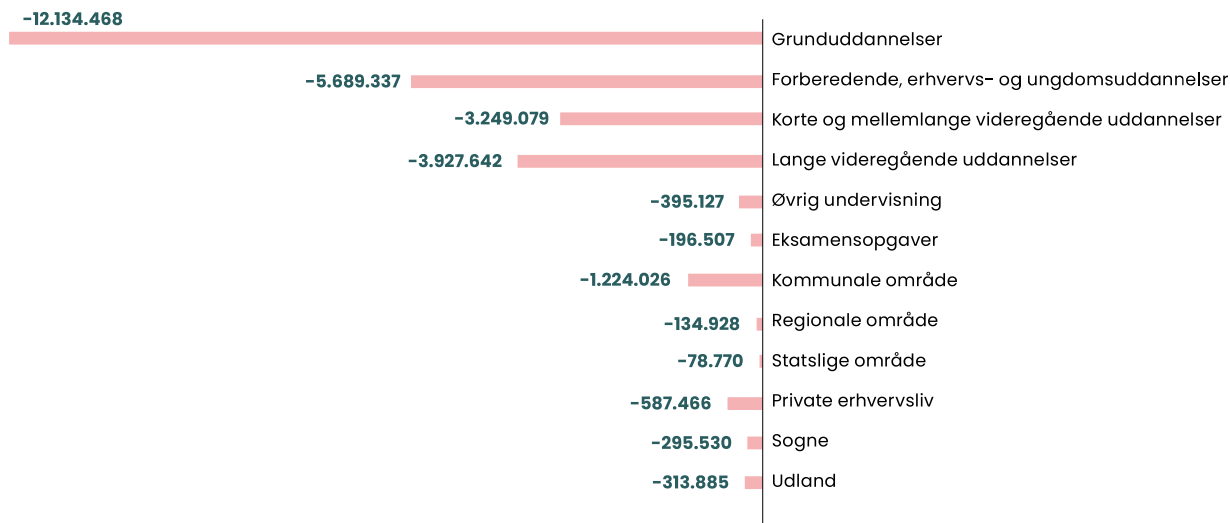
FRADRAG TIL FORVALTNINGSOMKOSTNINGER OPDELT PÅ OPKRÆVNINGSOMRÅDE OG EKSEMPLARFREMSTILLINGSMETODE

	Eksemplar- fremstilling og tilrådighedsstillelse (password- beskyttede platforme)	Eksemplar- fremstilling og tilrådigheds- stillelse for almenheden på internettet	I alt
<b>Uddannelse</b>			
Grunduddannelser	-12.134.468	0	-12.134.468
Forberedende, erhvervs- og ungdoms- uddannelser	-5.689.337	0	-5.689.337
Korte og mellemlange videregående uddannelser	-3.249.079	0	-3.249.079
Lange videregående uddannelser	-3.927.642	0	-3.927.642
Øvrig undervisning	-395.127	0	-395.127
Eksamensopgaver	-196.507	0	-196.507
<b>Uddannelse i alt</b>	<b>-25.592.160</b>	<b>0</b>	<b>-25.592.160</b>
<b>Erhverv</b>			
Kommunale område	-1.212.296	-11.730	-1.224.026
Regionale område	-134.928	0	-134.928
Statslige område	-47.204	-31.566	-78.770
Private erhvervsliv	-580.722	-6.744	-587.466
Sogne	-295.530	0	-295.530
<b>Erhverv i alt</b>	<b>-2.270.680</b>	<b>-50.040</b>	<b>-2.320.720</b>
<b>Øvrige</b>			
Udland	-313.885	0	-313.885
<b>Øvrige i alt</b>	<b>-313.885</b>	<b>0</b>	<b>-313.885</b>
<b>Vederlag i alt</b>	<b>-28.176.724</b>	<b>-50.040</b>	<b>-28.226.764</b>



### Specifikation 3: Fradrag til forvaltningsomkostninger

FRADRAG TIL FORVALTNINGSOMKOSTNINGER OPDELT PÅ OPKRÆVNINGSOMRÅDE



### SÅDAN FORDELER FRADRAG TIL FORVALTNINGSOMKOSTNINGER SIG:



Uddannelse

**-25.592.160 kr.**




Erhverv

**-2.320.720 kr.**



Udland

**-313.885 kr.**



I alt

**-28.226.764 kr.**

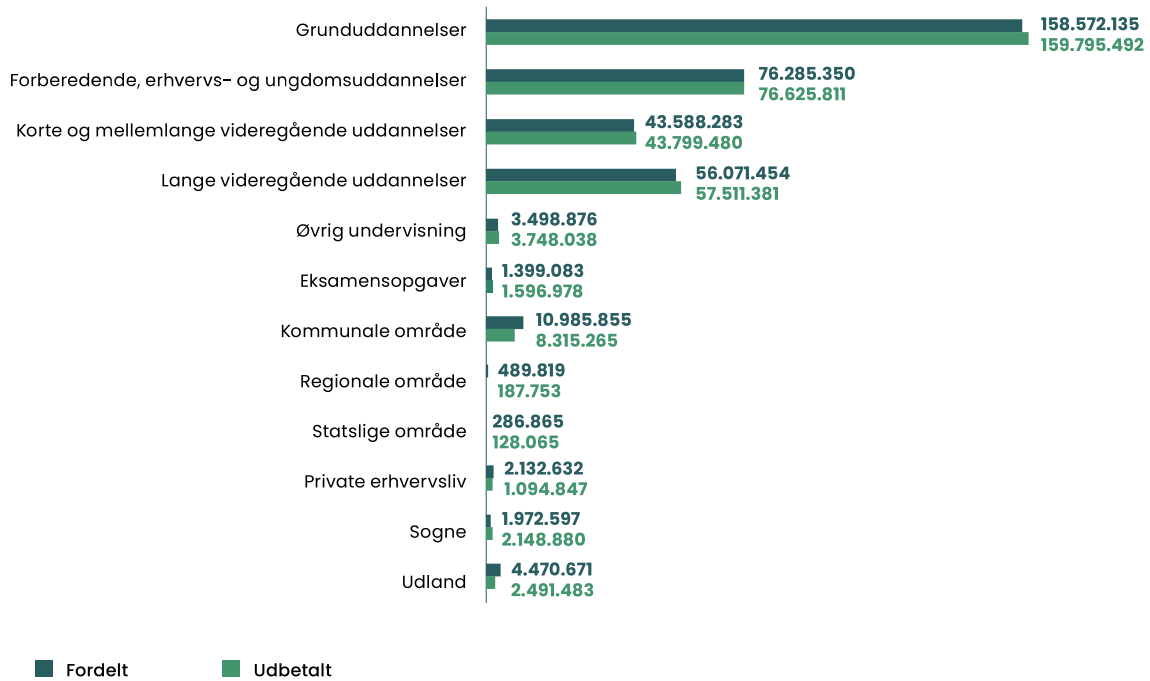
## Specifikation 4: Vederlag fordelt og udbetalt til rettighedshavere

VEDERLAG FORDELES OG UDBETALES ÅRET EFTER DET REGNSKABSÅR, HVORI DE ER OPKRÆVET

	Fordelt til rettighedshavere	Udbetalt til rettighedshavere
<b>Uddannelse</b>		
Grunduddannelser	158.572.135	159.795.492
Forberedende, erhvervs- og ungdomsuddannelser	76.285.350	76.625.811
Korte og mellemlange videregående uddannelser	43.588.283	43.799.480
Lange videregående uddannelser	56.071.454	57.511.381
Øvrig undervisning	3.498.876	3.748.038
Eksamensopgaver	1.399.083	1.596.978
<b>Uddannelse i alt</b>	<b>339.415.181</b>	<b>343.077.181</b>
<b>Erhverv</b>		
Kommunale område	10.985.855	8.315.265
Regionale område	489.819	187.753
Statslige område	286.865	128.065
Private erhvervsliv	2.132.632	1.094.847
Sogne	1.972.597	2.148.880
<b>Erhverv i alt</b>	<b>15.867.768</b>	<b>11.874.811</b>
<b>Øvrige</b>		
Udland	4.470.671	2.491.483
<b>Øvrige i alt</b>	<b>4.470.671</b>	<b>2.491.483</b>
<b>Vederlag fordelt og udbetalt i alt</b>	<b>359.753.620</b>	<b>357.443.476</b>

## Specifikation 4: Vederlag fordelt og udbetalt til rettighedshavere

VEDERLAG FORDELES OG UDBETALES ÅRET EFTER DET REGNSKABSÅR, HVORI DE ER OPKRÆVET



### SÅDAN ER VEDERLAG FORDELT OG UDBETALT TIL RETTIGHEDSHAVERE:



Uddannelse

**FORDELT 339.415.181 kr.**

**UDBETALT 343.077.181 kr.**



Erhverv

**15.867.768 kr.**

**11.874.811 kr.**



Udland

**4.470.671 kr.**

**2.491.483 kr.**



I alt

**359.753.620 kr.**

**357.443.476 kr.**

## Specifikation 5: Ej fordelte vederlag

ÅRETS RESULTAT FORDELES OG UDBETALES I DET EFTERFØLGENDE ÅR

	Tidligere år	2021	I alt
<b>Uddannelse</b>			
Grunduddannelser	1.426.471	157.722.063	159.148.535
Forberedende, erhvervs- og ungdomsuddannelser	918.319	71.368.418	72.286.738
Korte og mellemlange videregående uddannelser	884.877	40.830.132	41.715.009
Lange videregående uddannelser	1.500.404	52.918.136	54.418.540
Øvrig undervisning	1.849.640	3.580.260	5.429.900
Eksamensopgaver	47.684	2.520.766	2.568.450
<b>Uddannelse i alt</b>	<b>6.627.396</b>	<b>328.939.776</b>	<b>335.567.172</b>
<b>Erhverv</b>			
Kommunale område	17.369.505	15.845.015	33.214.520
Regionale område	2.985.214	1.583.513	4.568.726
Statslige område	2.362.723	925.354	3.288.077
Private erhvervsliv	13.440.798	6.972.656	20.413.454
Sogne	2.133.367	3.812.774	5.946.141
<b>Erhverv i alt</b>	<b>38.291.606</b>	<b>29.139.311</b>	<b>67.430.918</b>
<b>Øvrige</b>			
Udland	94.998	3.631.343	3.726.340
<b>Øvrige i alt</b>	<b>94.998</b>	<b>3.631.343</b>	<b>3.726.340</b>
<b>Ej fordelt vederlag i alt</b>	<b>45.014.000</b>	<b>361.710.430</b>	<b>406.724.430</b>

### Henstående vederlag

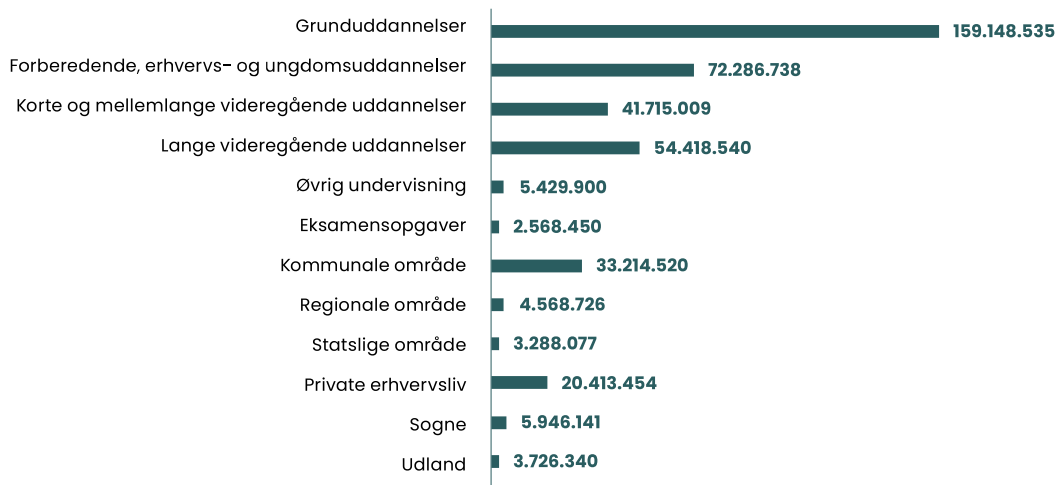
Henstående vederlag vedrører de områder, hvor der ikke er et fordelingsgrundlag pr. 31/12-2021. Der er henstående vederlag på 335.000 kr. vedrørende musikkonservatorier (lange videregående uddannelser).

Der er henstående vederlag på 17.097.021 kr. vedrørende administrativ kopiering i kommuner, regioner, stat og private erhvervsliv.

Der er henstående vederlag på 9.123.603 kr. vedrørende kopiering på kommunale institutioner.

## Specifikation 5: Ej fordelte vederlag

ÅRETS RESULTAT FORDELES OG UDBETALES I DET EFTERFØLGENDE ÅR



### EJ FORDELTE VEDERLAG:



Uddannelse

**335.567.172 kr.**



Erhverv

**67.430.918 kr.**



Udland

**3.726.340 kr.**



I alt

**406.724.430 kr.**

## Specifikation 6: Fordelte ej udbetalte vederlag

### VEDERLAG FORDELT OG EJ UDBETALT I 2021 ER OPKRÆVET I 2020

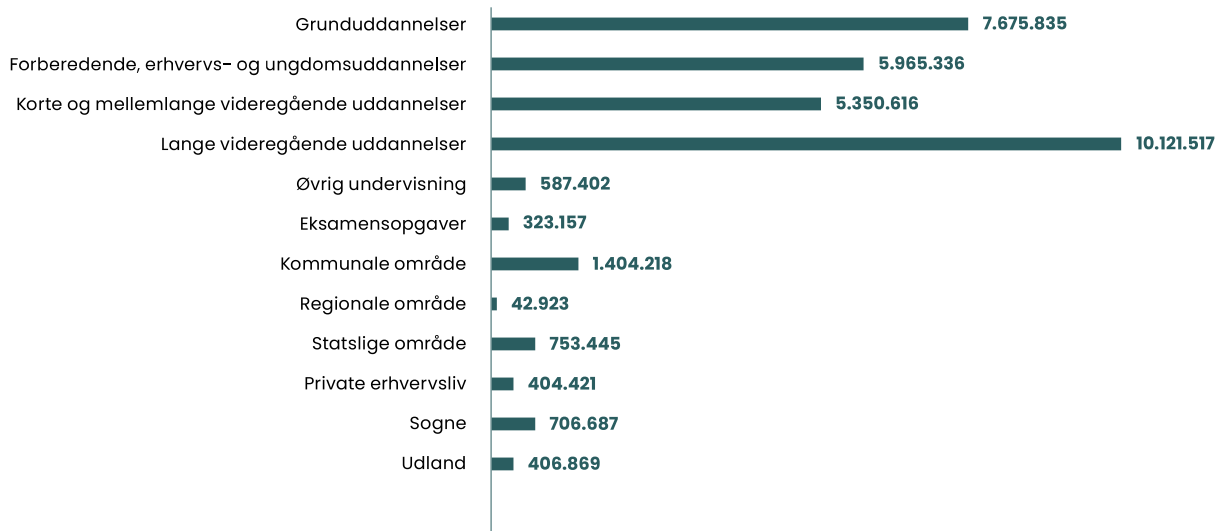
Vederlag til danske rettighedshavere, som ikke er lokaliserede, eller hvis tilgodehavende sammenlagt over de seneste tre år er under 100 kr., omfordeles efter 3 år.

Vederlag til udenlandske rettighedshavere fra lande, som Copydan Tekst & Node ikke har en bilateral aftale med, omfordeles efter 3 år.

Vederlag til udenlandske rettighedshavere fra lande, som Copydan Tekst & Node har en bilateral aftale med om at beholde vederlagene i optjeningslandet, omfordeles efter 3 år.

	Tidligere år	2021	I alt
<b>Uddannelse</b>			
Grunduddannelser	4.925.433	2.750.403	7.675.835
Forberedende, erhvervs- og ungdomsuddannelser	3.522.619	2.442.716	5.965.336
Korte og mellemlange videregående uddannelser	3.415.467	1.935.150	5.350.616
Lange videregående uddannelser	6.729.814	3.391.703	10.121.517
Øvrig undervisning	403.977	183.425	587.402
Eksamensopgaver	244.827	78.330	323.157
<b>Uddannelse i alt</b>	<b>19.242.137</b>	<b>10.781.727</b>	<b>30.023.863</b>
<b>Erhverv</b>			
Kommunale område	633.708	770.510	1.404.218
Regionale område	42.923	0	42.923
Statslige område	753.445	0	753.445
Private erhvervsliv	404.421	0	404.421
Sogne	588.808	117.879	706.687
<b>Erhverv i alt</b>	<b>2.423.305</b>	<b>888.389</b>	<b>3.311.695</b>
<b>Øvrige</b>			
Udland	346.743	60.126	406.869
<b>Øvrige i alt</b>	<b>346.743</b>	<b>60.126</b>	<b>406.869</b>
<b>Fordelte ej udbetalte vederlag i alt</b>	<b>22.012.185</b>	<b>11.730.242</b>	<b>33.742.427</b>

## Specifikation 6: Fordelte ej udbetalte vederlag



### FORDELTE EJ UDBETALTE VEDERLAG:



Uddannelse

**30.023.863 kr.**



Erhverv

**3.311.695 kr.**



Udland

**406.869 kr.**



I alt

**33.742.427 kr.**

## Specifikation 7: Modtagne vederlag fra andre forvaltningsorganisationer

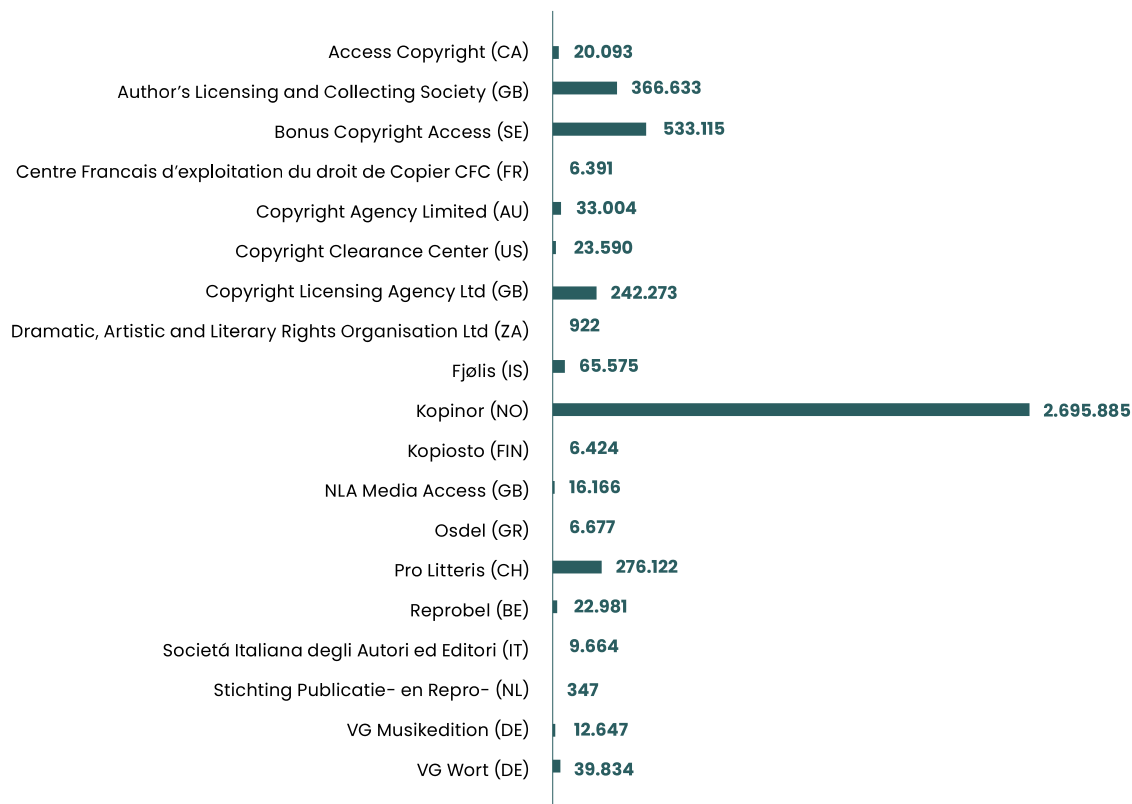
### VEDRØRER OPKRÆVNINGSOMRÅDE "UDLAND"

	<b>2021</b>
Access Copyright (CA)	20.093
Author's Licensing and Collecting Society (GB)	366.633
Bonus Copyright Access (SE)	533.115
Centre Francais d'exploitation du droit de Copier CFC (FR)	6.391
Copyright Agency Limited (AU)	33.004
Copyright Clearance Center (US)	23.590
Copyright Licensing Agency Ltd (GB)	242.273
Dramatic, Artistic and Literary Rights Organisation Ltd (ZA)	922
Fjölis (IS)	65.575
Kopinor (NO)	2.695.885
Kopiosto (FIN)	6.424
Newspaper Licensing Agency media access (GB)	16.166
Osdel (GR)	6.677
Pro Litteris (CH)	276.122
Reprobel (BE)	22.981
Società Italiana degli Autori ed Editori (IT)	9.664
Stichting Publicatie- en Repro- (NL)	347
VG Musikedition (DE)	12.647
VG Wort (DE)	39.834
<b>Modtagne vederlag fra udenlandske forvaltningsorganisationer i alt</b>	<b>4.378.344</b>



## Specifikation 7: Modtagne vederlag fra andre forvaltningsorganisationer

### VEDRØRER OPKRÆVNINGSOMRÅDE "UDLAND"



### TOP 3-VEDERLAG FRA UDLANDET:



Norge

**2.695.884 kr.**



Storbritannien

**625.072 kr.**



Sverige

**533.114 kr.**

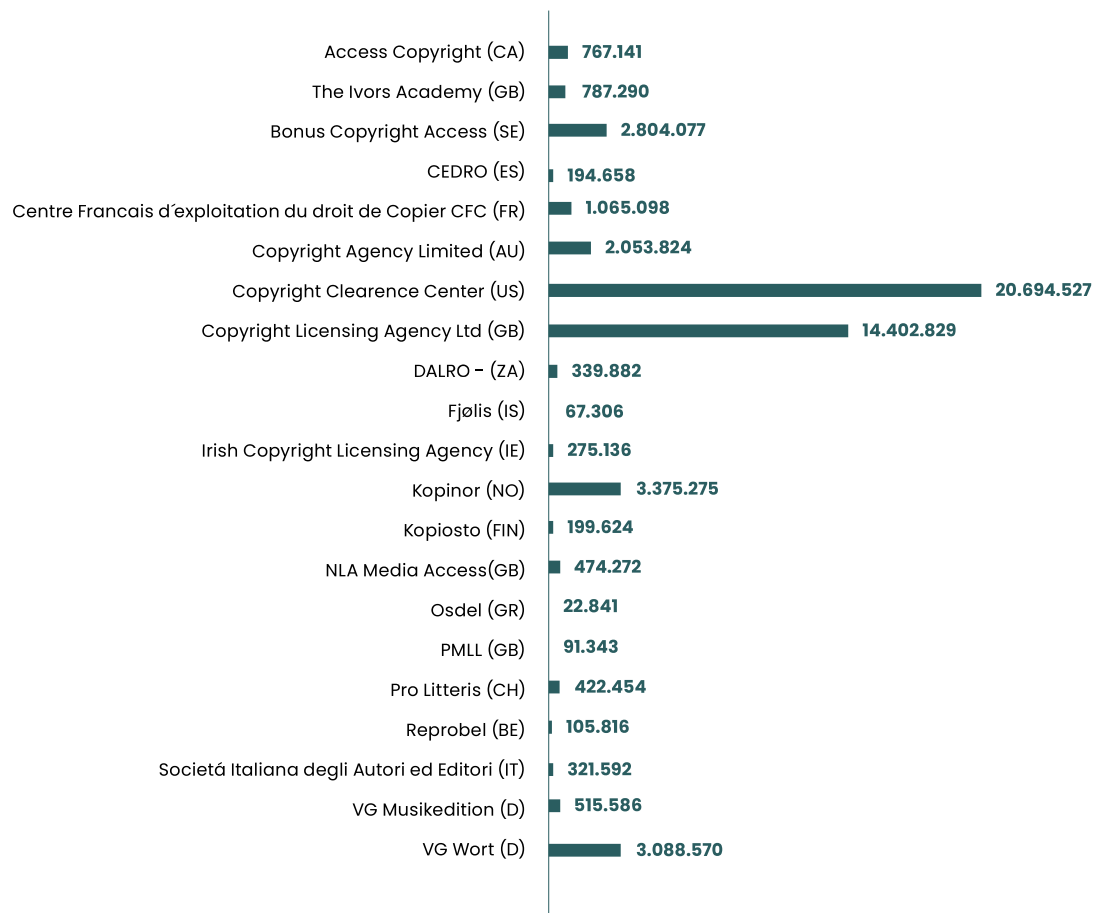
## Specifikation 8: Udbetalte vederlag til andre forvaltningsorganisationer

### UDBETALINGER TIL ANDRE DANSKE OG UDENLANDSKE FORVALTNINGSORGANISATIONER

<b>Udland</b>	<b>Uddannelse</b>	<b>Erhverv</b>	<b>Øvrige</b>	<b>I alt</b>
Access Copyright (CA)	759.482	5.907	1.752	767.141
BASCA (GB)	772.473	14.817	0	787.290
Bonus Copyright Access (SE)	2.711.612	81.553	10.913	2.804.077
CEDRO (ES)	194.658	0	0	194.658
Centre Francais d'exploitation du droit de Copier CFC (FR)	1.062.914	225	1.959	1.065.098
Copyright Agency Limited (AU)	2.044.818	6.240	2.766	2.053.824
Copyright Clearance Center (US)	20.527.700	159.553	7.275	20.694.527
Copyright Licensing Agency Ltd (GB)	14.313.788	82.818	6.223	14.402.829
DALRO - (ZA)	339.814	68	0	339.882
Fjølís (IS)	67.300	6	0	67.306
Irish Copyright Licensing Agency (IE)	274.894	0	242	275.136
Kopinor (NO)	3.132.263	206.501	36.511	3.375.275
Kopioisto (FIN)	175.066	24.558	0	199.624
NLA (GB)	474.272	0	0	474.272
Osdel (GR)	22.841	0	0	22.841
PMLL (GB)	87.265	4.078	0	91.343
Pro Litteris (CH)	420.970	0	1.483	422.454
Reprobel (BE)	103.764	1.655	397	105.816
Società Italiana degli Autori ed Editori (IT)	318.578	2.536	478	321.592
VG Musikedition (D)	501.786	13.800	0	515.586
VG Wort (D)	3.082.474	2.934	3.161	3.088.570
<b>Udbetalte vederlag udland i alt</b>	<b>51.388.733</b>	<b>607.249</b>	<b>73.159</b>	<b>52.069.141</b>
<b>Indland</b>				
VISDA	13.793.241	297.314	468.202	14.558.757
<b>Udbetalte vederlag indland i alt</b>	<b>13.793.241</b>	<b>297.314</b>	<b>468.202</b>	<b>14.558.757</b>

## Specifikation 8: Udbetalte vederlag til andre forvaltningsorganisationer

### UDBETALINGER TIL ANDRE DANSKE OG UDENLANDSKE FORVALTNINGSORGANISATIONER



### TOP 3-VEDERLAG TIL UDLANDET:



USA

**20.694.527 kr.**



Storbritannien

**15.755.734 kr.**



Norge

**3.375.275 kr.**

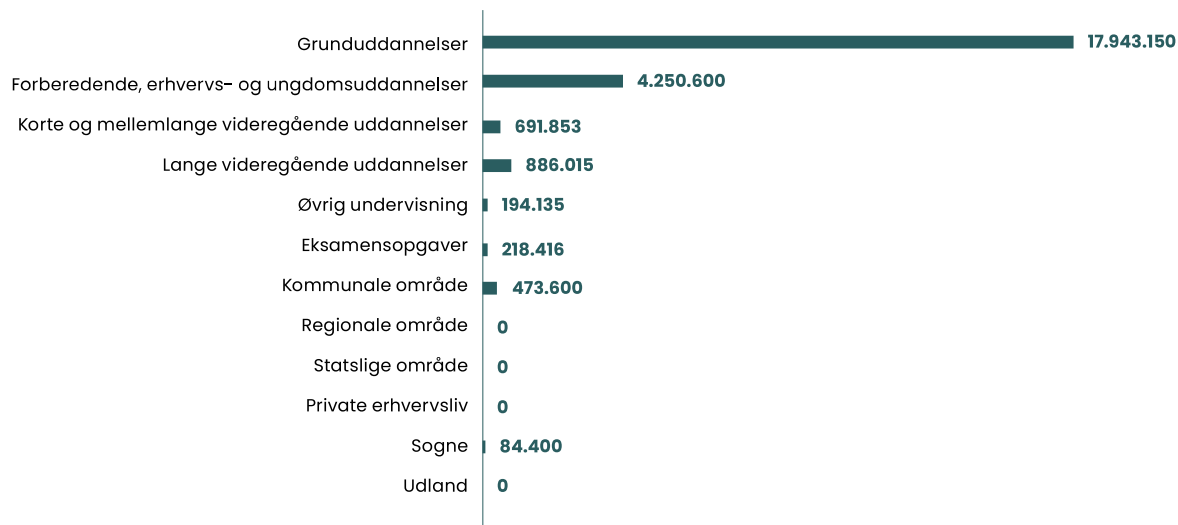
## Specifikation 9: Fordelinger og udbetaling på vegne af andre forvaltningsorganisationer

INDIVIDUEL FORDELING OG UDBETALING PÅ VEGNE AF VISDA- VISUELLE RETTIGHEDER DANMARK

	<b>2021</b>
<b>Uddannelse</b>	
Grunduddannelser	17.943.150
Forberedende, erhvervs- og ungdomsuddannelser	4.250.600
Korte og mellemlange videregående uddannelser	691.853
Lange videregående uddannelser	886.015
Øvrig undervisning	194.135
Eksamensopgaver	218.416
<b>Uddannelse i alt</b>	<b>24.184.169</b>
<b>Erhverv</b>	
Kommunale område	473.600
Regionale område	0
Statslige område	0
Private erhvervsliv	0
Sogne	84.400
<b>Erhverv i alt</b>	<b>558.000</b>
<b>Øvrige</b>	
Udland	0
<b>Øvrige i alt</b>	<b>0</b>
<b>Fordelt og udbetalt på vegne af andre forvaltningsorganisationer i alt</b>	<b>24.742.169</b>

## Specifikation 9: Fordelinger og udbetaling på vegne af andre forvaltningsorganisationer

### INDIVIDUEL FORDELING OG UDBETALING PÅ VEGNE AF VISDA – VISUELLE RETTIGHEDER DANMARK



### FORDELING OG UDBETALING PÅ VEGNE AF VISDA:



Uddannelse

**24.184.169 kr.**



Erhverv

**558.000 kr.**



Udland

**0 kr.**



I alt

**24.742.169 kr.**

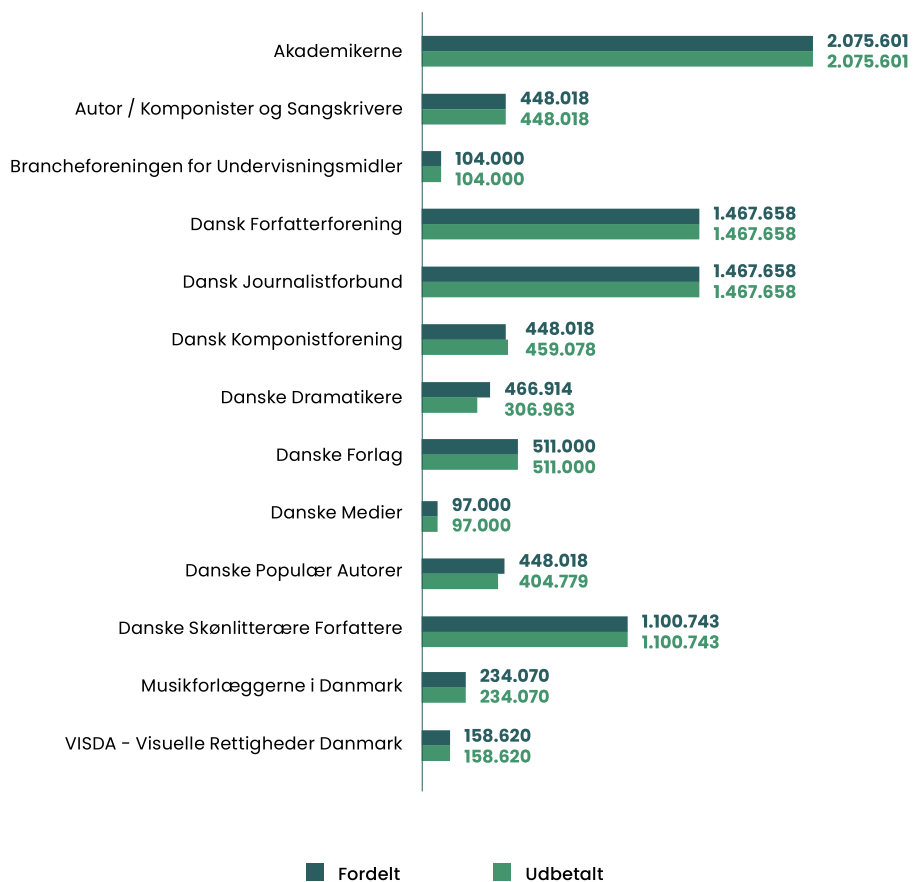
## Specifikation 10: Fordelte og udbetalte vederlag til medlemsorganisationer

### KOLLEKTIV FORDELING OG UDBETALING TIL MEDLEMSORGANISATIONER

	<b>Fordelt 2021</b>	<b>Udbetalt 2021</b>
Akademikerne	2.075.601	2.075.601
Autor / Komponister og Sangskrivere	448.018	448.018
Brancheforeningen for Undervisningsmidler	104.000	104.000
Dansk Forfatterforening	1.467.658	1.467.658
Dansk Journalistforbund	1.467.658	1.467.658
Dansk Komponistforening	448.018	459.078
Danske Dramatikere	366.914	306.963
Danske Forlag	511.000	511.000
Danske Medier	97.000	97.000
Danske Populær Autorer	448.018	404.779
Danske Skønlitterære Forfattere	1.100.743	1.100.743
Musikforlæggerne i Danmark	234.070	234.070
VISDA - Visuelle Rettigheder Danmark	158.620	158.620
<b>I alt</b>	<b>8.927.317</b>	<b>8.835.186</b>

## Specifikation 10: Fordelte og udbetalte vederlag til medlemsorganisationer

### KOLLEKTIV FORDELING OG UDBETALING TIL MEDLEMSORGANISATIONER



# Foreningsoplysninger

Copydan Tekst & Node  
Bryggervangen 8, 2. sal  
2100 København Ø.

Telefon: 35 44 14 02  
Hjemmeside: [www.tekstognode.dk](http://www.tekstognode.dk)  
E-mail: [kontakt@tekstognode.dk](mailto:kontakt@tekstognode.dk)

CVR-nr.: 18 46 35 04  
Hjemsted: København  
Regnskabsår: 1. januar –31. december

## BESTYRELSEN I COPYDAN TEKST & NODE

### Akademikerne:

#### Professor, ph.d. Morten Rosenmeier (formand)

Formand for Udvalget til Beskyttelse af Videnskabeligt Arbejde  
Bestyrelsesformand i Dansk Selskab for Ophavsret  
Bestyrelsesformand i Forfatternes Forvaltningsselskab  
Formand for Udvalget til fordeling af rådighedsbeløb til musik

Medlem af eksekutivkomiteen for Association Littéraire et Artistique Internationale (ALAI)

Medlem af, og juridisk rådgiver for, Det Danske Sprog- og Litteraturselskab

Medlem af bestyrelsen i Gramex

Medlem af bestyrelsen i VISDA og Copydan Arkiv

Medlem af Foreningen Designnævnet

Medlem af styregruppen for Retslingvistisk Netværk (Reline)

Formandsuppleant i Biblioteksafgiftsnævnet

Næstformand i Arbejdsretlig forskningsfond (Hasselbalchfonden).

Særligt udpeget person til understøttelse af god videnskabelig praksis på Det Juridiske Fakultet

### Danske Forlag:

#### Direktør, Lindhardt & Ringhof Uddannelse, Cliff Hansen (næstformand)

Næstformand i Danske Undervisningsforlag

### Autor / Komponister og Sangskrivere (tidligere DJBFA):

#### Sekretariatschef Andreas Hemmeth

### Danske Dramatikere:

#### Direktør Christina Bergholdt Knudsen

Medlem af bestyrelsen i Copydan VerdensTV

Medlem af bestyrelsen i Copydan Arkiv

### Dansk Forfatterforening:

#### Forfatter Morten Visby

Formand for Dansk Forfatterforening  
Næstformand i bestyrelsen for Forfatternes Forvaltningsselskab  
Formand i bestyrelsen for Hald Hovedgaard  
Medlem af bestyrelsen, IFRRO

### Dansk Journalistforbund:

#### Mogens Blicher Bjerregård

President of the European Federation of Journalists (EFJ), Brussels, Belgium  
Member of the Supervisory Board of the European Centre for Press and Media Freedom (ECPMF), Leipzig, Germany.

### Dansk Komponistforening:

#### Rune Søchting

### Danske Populære Autorer:

#### Tobias Stenkjær

Forperson i DPA's bestyrelse  
Medlem af bestyrelsen i Koda  
Statens Kunstfonds Repræsentantskab  
Musikindustriens netværk (næstforperson)

### Danske Skønlitterære Forfattere:

#### Forfatter Peter Adolphsen

Formand for DSF  
Dansk Kunstnerråd, bestyrelsesmedlem  
Statens Kunstfond, medlem af Repræsentantskabet

### VISDA:

#### Direktør Torben Gammelgaard



**Brancheforeningen for Undervisningsmidler:****Thomas B. Wilckens**

Næstformand i Brancheforeningen for Undervisningsmidler  
Ejer af Dansk Teaterforlag

**Danske Medier:****Administrerende direktør, JP/Politikens Hus, Stig Ørskov**

Formand for bestyrelsen i Danske Medier Arbejdsgiver  
Formand for bestyrelsen i Watch Medier  
Næstformand i Danske Medier  
Næstformand i World Association of News Publishers  
Bestyrelsesmedlem i Dansk Arbejdsgiverforening  
Bestyrelsesmedlem i Sydsvenska Dagbladets AB, Sydsvenska Dagbladets Försäljningsaktiebolag og BOLD Printing Malmö AB  
Bestyrelsesmedlem i Dansk Erhverv  
Bestyrelsesmedlem i Copenhagen Summer Festival

**Foreningen af Danske Kulturtidsskrifter:****Redaktør, anmelder, journalist og forfatter Ivan Rod**

Formand for bestyrelsen i Foreningen af Danske Kulturtidsskrifter

**Foreningen Universitetsforlagene i Danmark:****Forlagsdirektør Martin Lindø Westergaard****Musikforlæggerne i Danmark:****Managing Director Loui Törnqvist**

Medlem af Koda Dramatiks bestyrelse  
Medlem af bestyrelsen for Koda

**DIREKTION****Direktør Anders Kristian Rasch**

Bestyrelsesmedlem (IFRRO)  
Medlem af valgkomiteen (IFRRO)  
Revisor i Dansk Selskab for Ophavsret

**BANKFORBINDELSE**

Jyske Bank  
Kontonummer 5013 0001 610 003

**REVISION**

PricewaterhouseCoopers  
Statsautoriseret Revisionspartnerselskab  
Strandvejen 44  
DK-2900 Hellerup  
CVR-NR.: 3377 1231

**GENERALFORSAMLING**

Der afholdes generalforsamling den 31. maj 2022.

COPYDAN TEKST & NODE

Penneo dokumentnøgle: NXU5W-GWDBE-FYCYB-FZUG-LFO-AN-CEE85

Foto: JJ Ying/Unsplash

# PENNEO

Underskrifterne i dette dokument er juridisk bindende. Dokumentet er underskrevet via Penneo™ sikker digital underskrift.  
Underskrivernes identiteter er blevet registreret, og informationerne er listet herunder.

“Med min underskrift bekræfter jeg indholdet og alle datoer i dette dokument.”

## Christina Bergholdt Knudsen

Bestyrelsesmedlem

På vegne af: Copydan tekst & Node

Serienummer: PID:9208-2002-2-165603978547

IP: 80.161.xxx.xxx

2022-04-29 12:43:12 UTC

NEM ID 

## Andreas Bang Hemmeth

Bestyrelsesmedlem

På vegne af: Copydan tekst & Node

Serienummer: PID:9208-2002-2-032089907160

IP: 37.49.xxx.xxx

2022-04-29 12:55:40 UTC

NEM ID 

## Peter Barsøe Adolphsen

Bestyrelsesmedlem

På vegne af: Copydan Tekst & Node

Serienummer: 932774f3-9d58-4a55-a383-bcad62e8bfd4

IP: 37.49.xxx.xxx

2022-04-29 13:08:57 UTC

Mit  

## Cliff Thaudahl Hansen

Næstformand

På vegne af: Copydan Tekst & Node

Serienummer: PID:9208-2002-2-690708032810

IP: 77.243.xxx.xxx

2022-04-30 14:05:53 UTC

NEM ID 

## Rune Søchting

Bestyrelsesmedlem

På vegne af: Copydan Tekst & Node

Serienummer: PID:9208-2002-2-001267462628

IP: 89.23.xxx.xxx

2022-05-01 09:39:37 UTC

NEM ID 

## Morten Visby Poulsen

Bestyrelsesmedlem

På vegne af: Copydan Tekst & Node

Serienummer: PID:9208-2002-2-604703926047

IP: 89.23.xxx.xxx

2022-05-01 11:57:50 UTC

NEM ID 

## Louise-Marie Törnqvist

Bestyrelsesmedlem

På vegne af: Copydan Tekst & Node

Serienummer: PID:9208-2002-2-924490663455

IP: 77.241.xxx.xxx

2022-05-01 13:54:18 UTC

NEM ID 

## Anders Kristian Rasch

Direktør

På vegne af: Copydan Tekst & Node

Serienummer: PID:9208-2002-2-644487455808

IP: 37.49.xxx.xxx

2022-05-02 07:03:45 UTC

NEM ID 

Penneo dokumentnøgle: NXU5W-GWDBE-FYCYB-FZUG3-LEQZK-CEE85

Dette dokument er underskrevet digitalt via **Penneo.com**. Signeringsbeviserne i dokumentet er sikret og valideret ved anvendelse af den matematiske hashværdi af det originale dokument. Dokumentet er låst for ændringer og tidsstemplet med et certifikat fra en betroet tredjepart. Alle kryptografiske signeringsbeviser er indlejret i denne PDF, i tilfælde af de skal anvendes til validering i fremtiden.

### Sådan kan du sikre, at dokumentet er originalt

Dette dokument er beskyttet med et Adobe CDS certifikat. Når du åbner dokumentet

i Adobe Reader, kan du se, at dokumentet er certificeret af **Penneo e-signature service** <penneo@penneo.com>. Dette er din garanti for, at indholdet af dokumentet er uændret.

Du har mulighed for at efterprøve de kryptografiske signeringsbeviser indlejret i dokumentet ved at anvende Penneos validator på følgende websted: <https://penneo.com/validate>

# PENNEO

Underskrifterne i dette dokument er juridisk bindende. Dokumentet er underskrevet via Penneo™ sikker digital underskrift. Underskrivernes identiteter er blevet registreret, og informationerne er listet herunder.

“Med min underskrift bekræfter jeg indholdet og alle datoer i dette dokument.”

## Torben Gammelgaard

### Bestyrelsesmedlem

På vegne af: Copydan Tekst & Node

Serienummer: PID:9208-2002-2-843058019448

IP: 37.49.xxx.xxx

2022-05-02 07:11:05 UTC

NEM ID 

## Thomas Bødker Wilckens

### Bestyrelsesmedlem

På vegne af: Copydan Tekst & Node

Serienummer: PID:9208-2002-2-066101792001

IP: 185.229.xxx.xxx

2022-05-02 09:54:04 UTC

NEM ID 

## Tobias Stigaard Stenkjær

### Bestyrelsesmedlem

På vegne af: Copydan Tekst & Node

Serienummer: PID:9208-2002-2-043211240681

IP: 87.49.xxx.xxx

2022-05-03 13:08:57 UTC

NEM ID 

## Mogens Blicher Bjerregård

### Bestyrelsesmedlem

På vegne af: Copydan Tekst & Node

Serienummer: PID:9208-2002-2-268233521511

IP: 179.27.xxx.xxx

2022-05-03 20:57:09 UTC

NEM ID 

## Martin Lindø Westergaard

### Bestyrelsesmedlem

På vegne af: Copydan Tekst & Node

Serienummer: 0dc482a8-6eec-4ee8-860b-b9b5c56e2663

IP: 130.226.xxx.xxx

2022-05-04 10:52:09 UTC

Mit 

## Morten Victor Vagn Rosenmeier

### Bestyrelsesformand

På vegne af: Copydan Tekst & Node

Serienummer: PID:9208-2002-2-397731753568

IP: 83.92.xxx.xxx

2022-05-05 16:05:04 UTC

NEM ID 

## Stig Kirk Ørskov

### Bestyrelsesmedlem

På vegne af: Copydan Tekst & Node

Serienummer: PID:9208-2002-2-882680437105

IP: 91.214.xxx.xxx

2022-05-08 13:50:31 UTC

NEM ID 

## Jens Olsson

### Statsautoriseret revisor

På vegne af: PricewaterhouseCoopers Statsautoriseret...

Serienummer: PID:9208-2002-2-166589933840

IP: 83.136.xxx.xxx

2022-05-10 09:54:24 UTC

NEM ID 

Penneo dokumentnøgle: NXU5W-GWDBE-FYCYB-FZUG3-LEQZK-CEE85

Dette dokument er underskrevet digitalt via **Penneo.com**. Signeringsbeviserne i dokumentet er sikret og valideret ved anvendelse af den matematiske hashværdi af det originale dokument. Dokumentet er låst for ændringer og tidsstemplet med et certifikat fra en betroet tredjepart. Alle kryptografiske signeringsbeviser er indlejret i denne PDF, i tilfælde af de skal anvendes til validering i fremtiden.

#### Sådan kan du sikre, at dokumentet er originalt

Dette dokument er beskyttet med et Adobe CDS certifikat. Når du åbner dokumentet

i Adobe Reader, kan du se, at dokumentet er certificeret af **Penneo e-signature service** <penneo@penneo.com>. Dette er din garanti for, at indholdet af dokumentet er uændret.

Du har mulighed for at efterprøve de kryptografiske signeringsbeviser indlejret i dokumentet ved at anvende Penneos validator på følgende websted: <https://penneo.com/validate>