

COPYDAN TEKST & NODE

# Årsrapport 2022

Herunder gennemsigtighedsrapport CVR-nr.: 18 46 35 04

# Indhold

<b>Ledelsesberetning for Copydan Tekst &amp; Node 2022 .....</b>	<b>3</b>
Om Copydan Tekst & Node.....	4
Aktivitetsrapport.....	6
Redegørelse for den økonomiske udvikling.....	11
<b>Årsregnskab og gennemsigtighedsrapport for Copydan Tekst &amp; Node 2022 .....</b>	<b>15</b>
Ledelsespåtegning .....	17
Den uafhængige revisors revisionspåtegning.....	18
Årsregnskab 1. januar – 31. december.....	20
Gennemsigtighedsrapport 1. januar – 31. december .....	36
Foreningsoplysninger.....	58

# Ledelsesberetning for Copydan Tekst & Node 2022

# Om Copydan Tekst & Node

---

## FORVALTNINGSOMRÅDE OG JURIDISK STRUKTUR

Copydan Tekst & Node er en nonprofit-forening, der er etableret og ejet af rettighedshavere på tekstområdet. Copydan Tekst & Node giver adgang til, at uddannelsesinstitutioner og offentlige og private virksomheder kan anvende andres tekst- og node-materiale i forbindelse med kopiering og tilgængeliggørelse. De penge, Copydan Tekst & Node modtager, fordeles til de rettighedshavere, hvis materiale er blevet kopieret. Pengene fordeles individuelt til den enkelte rettighedshaver på baggrund af undersøgelser af kundernes kopieringsmønstre. Copydan Tekst & Node er på den måde med til at sikre mulighed for ny produktion af kunst, viden og underholdning til samfundet.

Copydan Tekst & Nodes forvaltningsområde er reguleret af Lov om ophavsret samt en række EU-direktiver og internationale traktater, herunder lov om kollektiv forvaltning af ophavsret. Copydan Tekst & Node er godkendt af Kulturministeriet og kan på baggrund af ophavsretslovens aftalelicens forvalte tekstrettigheder i Danmark for alle rettighedshavere i verden.

## LEDELSESSTRUKTUR

Foreningens øverste myndighed udgøres af en generalforsamling, der årligt vælger en bestyrelse blandt rettighedshavere, der via organisationerne er medlem af foreningen. Under 'Foreningsoplysninger' forefindes en liste over Copydan Tekst & Nodes medlemsorganisationer og repræsentanter. Bestyrelsen fører tilsyn med driften af foreningen. I det daglige ledes foreningen af en direktør, der ansættes af bestyrelsen.

## ØVRIG INFORMATION

Udbetaling af opkrævet og fordelt vederlag til rettighedshavere foregår én gang årligt pr. område. Den største udbetaling er i februar, hvor de opkrævede vederlag på uddannelsesområdet det forudgående kalenderår udbetales til rettighedshaverne.

Copydan Tekst & Node har ingen andre omkostninger eller ydelser til rettighedshavere end de i noterne oplyste. Rettighedshaverne modtager samtlige vederlag, som Copydan Tekst & Node har opkrævet på deres vegne, fratrukket de afholdte omkostninger til forvaltning.

Copydan Tekst & Node besidder ingen kapitalandele i andre selskaber.

# 409,0 mio. kr.

OPKRÆVET VEDERLAG HOS VORES KUNDER

---

393,7 mio. kr. blev opkrævet i 2021 til sammenligning

Periode: Dokumentnr: EX/11-M7G70-J413-AC63Z-MFY02-6BBMF

# Aktivitetsrapport

## COPYDAN TEKST & NODE

Copydan Tekst & Node indgår aftaler med uddannelsesinstitutioner, erhvervsvirksomheder, offentlig administration, sogne, andre trossamfund og biblioteker. Aftalerne giver brugerne adgang til lovligt at kopiere værker inden for aftalens begrænsninger. Med jævne mellemrum foretages der undersøgelser af kopieringsmønstret hos Copydan Tekst & Nodes aftaleparter med henblik på at skaffe et datagrundlag til brug for en genforhandling af aftalerne.

Copydan Tekst & Node havde i slutningen af 2022 i alt 26 medarbejdere og 1 studentermedhjælper. Herudover havde Copydan Tekst & Node 10 regionale konsulenter tilknyttet, som besøgte de skoler, der var udvalgt til at indberette deres kopiering af ophavsretligt beskyttede værker. Indberetningen bruges til fordeling af vederlag til rettighedshaverne.

Copydan Tekst & Node er en del af Copydan-huset, hvor også Copydan AV-foreningerne og VISDA holder til. Fællesskabet mellem Copydan Tekst & Node og de øvrige Copydan-foreninger består således primært af fælles lokaleadministration.

Copydan Tekst & Node skiftede i 2022 domæne fra @copydan.dk til @tekstognode.dk. Dermed ejer Copydan Tekst & Node nu sit eget domæne og er uafhængig af de øvrige Copydan-foreninger på dette område. I samme ombæring blev det fælles Copydan-dokumenthåndteringsystem udskiftet, således at hver forening nu har sit eget system.

## UDEFRAKOMMENDE PÅVIRKNINGER

I 2022 har COVID-19 kun haft en mindre negativ indflydelse på Copydan Tekst & Nodes indtægter. På eksamensområdet blev der afholdt flere eksamener i 2022 end i 2021, men området er endnu ikke oppe på

samme niveau som før COVID-19. Copydan Tekst & Node opnåede således en indtægt på 3,4 mio. kr. på dette område.

Udviklingen på de finansielle markeder, som opstod i kølvandet på Ruslands invasion af Ukraine, har også påvirket Copydan Tekst & Node. Som følge heraf blev afkastet på investeringspuljen et ekstraordinært tab på 28,2 mio. kr., svarende til et tidsvægtet tab på 8,07 %. Investeringspuljen gennemgås nærmere nedenfor.

## NYE AFTALER

Fra 2017 til 2018 gennemførte Copydan Tekst & Node en undersøgelse af erhvervsakademiernes kopieringsmønstre, som viste et væsentligt højere forbrug end det, erhvervsakademierne hidtil har betalt for. Der blev indgået en ny rammeaftale med ikrafttrædelse pr. 1/1-2022, hvor prisen over tre år indfases med en prisstigning på knap 60 % i alt.

I 2022 blev der indgået aftale med Børne- og Undervisningsministeriet om ændret betaling for anvendelse af ophavsretligt beskyttet materiale i forbindelse med gennemførelse af de obligatoriske nationale tests i folkeskolen.

Der blev i foråret 2022 desuden indgået aftale om udvidelse af kopieringsmulighederne på uddannelsesområdet, som muliggør digitalkopiering af aviser. Alle uddannelsesinstitutioner har i den forbindelse i løbet af efteråret/vinteren 2022, fået tilsendt nyt informationsmateriale om reglerne for kopiering af ophavsretligt beskyttet materiale.

Derudover blev der indgået en forsøgsaftale om digitale kopier fra Det Kongelige Bibliotek i forbindelse med, at statslige institutioner bestiller faglitteratur gennem DAB (Det Administrative Bibliotek). Aftalen

blev godkendt i foråret 2022 og kan benyttes af alle statslige institutioner, forudsat at de har en kopieringsaftale med Copydan Tekst & Node.

I efteråret 2022 blev der påbegyndt et aftalefremstød på statsområdet. Der er udarbejdet nyt informationsmateriale – herunder opdateret indhold på Copydan Tekst & Nodes hjemmeside. I 2022 blev der indgået enkelte nye aftaler på området og opstartet forhandling med flere statslige organisationer. Fremstødet fortsætter i 2023.

### IGANGVÆRENDE UNDERSØGELSER AF FORBRUG

I perioden fra 2018–2022 gennemførtes der successivt kopieringsundersøgelser på landets universiteter. De sidste kopieringsundersøgelser er ved at blive gennemgået med modparten. Herefter skal der udarbejdes statistiske rapporter over hvert enkelt universitets kopieringsmønster. Det forventes, at det statistiske arbejde afsluttes i 2023, hvorefter forhandlingerne kan påbegyndes.

### FORDELING TIL RETTIGHEDSHAVERNE

Et stort udsnit af Copydan Tekst & Nodes aftaleparter har året igennem hjulpet med oplysninger om, hvad de har kopieret, og der er indsamlet dokumentation for knap 32 mio. kopierede sider. Sammen med tidligere års indsamlede kopier indgår disse i beregningen af, hvor stort et vederlag der skal fordeles individuelt til de enkelte rettighedshavere.

Der er i starten af 2023 fordelt vederlag for 329,5 mio. kr. til mere end 70.000 danske og udenlandske rettighedshavere for kopiering af deres værker på skoler og andre uddannelsesinstitutioner i undervisningsåret 2021/22.

### UDBETALING TIL RETTIGHEDSHAVERNE

Copydan Tekst & Node udbetaler vederlag på minimum 100 kr. til danske, lokaliserede rettighedshavere. Udbetaling til udenlandske rettighedshavere sker iht. de gensidighedsaftaler, Copydan Tekst & Node har med de pågældende lande.

Tidspunktet for hovedudbetalingen ligger hvert år i februar, hvor vederlag fra uddannelsesinstitutionerne udbetales. Der blev i februar 2023 udbetalt 217 mio. kr. til 17.400 danske rettighedshavere. Udbetaling af vederlag for eksamensopgaver sker i marts, og vederlag fra kommunale institutioner sker i maj.

### OMFORDELING AF UFORDELBARE MIDLER

Copydan Tekst & Node fordeler langt de fleste vederlag individuelt til rettighedshaverne. Men på nogle områder er det enten ikke muligt at fordele vederlagene eller at udbetale fordelte vederlag. Disse vederlag betegnes under ét som ufordelbare midler og omfordeles efter tre år iht. generalforsamlingens beslutninger. Nogle af pengene omfordeles til de øvrige rettighedshavere, resten udbetales kollektivt til medlemsorganisationerne.

De ufordelbare midler består af:

- Vederlag til rettighedshavere, som ikke kan lokaliseres, eller som samlet set har mindre end 100 kr. til gode for de seneste tre år, samt vederlag fra udenlandske forvaltningsorganisationer, som ikke fordeler vederlag individuelt.
- Vederlag for administrativ kopiering på erhvervsområdet samt kopiering i kommunale institutioner, hvor der ikke er et fordelingsgrundlag.
- Vederlag på musikområdet, hvor der ikke er et fordelingsgrundlag. I 2019 besluttede bestyrelsen over en treårig periode at udbetale de penge, hvor der ikke var et fordelingsgrundlag for musikvederlag. I 2022 blev de sidste 335.000 kr. af disse penge udbetalt til musikorganisationerne.

I 2022 besluttede bestyrelsens autororganisationer at udbetale de penge, der var opkrævet for digitale avisarkiver, og hvor der ikke var et fordelingsgrundlag. Der er derfor udbetalt et engangsbeløb på 350.000 kr. til autororganisationerne i 2022.

### FORDELING PÅ VEGNE AF ANDRE FORVALTNINGSORGANISATIONER

Copydan Tekst & Node har en løbende samarbejdsaftale med VISDA om opkrævning af vederlag på vegne af VISDAs rettighedshavere. Aftalen handler primært om opkrævning for billeder, der er kopieret i sammenhæng med tekst. Copydan Tekst & Node fordeler og udbetaler disse vederlag til identificerede, individuelle billedrettighedshavere. Vederlag til ikke-identificerbare billedrettighedshavere udbetales til VISDA.

Copydan Tekst & Node modtog i hhv. 2018 og 2019 penge til fordeling fra Forfatternes Forvaltningsselskab (FFS). FFS har fra 2020 selv ønsket at fordele vederlagene på vegne af UBVA, Dansk Forfatterforening



# 349,5 mio. kr.

BLIVER FORDELT TIL RETTIGHEDSHAVERNE I 2023

---

Penneo dokumentnr: EXIPN-M7G70-J4-31-AC632-MFX02-6BBM

Foto: Jordan Whitfield / Unsplash



og Danske Skønlitterære Forfattere. Pengene fra 2019, der ikke har kunnet udbetales, har i 2022 henstået i tre år og er derfor blevet tilbagebetalt til UBVA og Dansk Forfatterforening.

### **INVESTERINGSPULJE (VÆRDIPAPIRER)**

Copydan Tekst & Node har en investeringspulje, der består af den likviditet, som kommer fra opkrævede vederlag fra bl.a. uddannelsesinstitutioner og offentlige og private virksomheder. De opkrævede vederlag indestår i op til 12 måneder, fra de modtages, til de udbetales. Det er Jyske Capital, der på baggrund af en investeringspolitik godkendt af generalforsamlingen, forvalter pengene i investeringspuljen.

De finansielle markeder har i 2022 været præget af nedadgående tendenser for både aktier og obligationer, stigende inflation og stigende renter, hvilket betød, at der i slutningen af året igen var positive renter på indlån. Copydan Tekst & Nodes investeringspulje har på baggrund af et kurstab på obligationsmarkederne haft et negativt afkast på 28,2 mio. kr. svarende til et tidsvægtet tab på 8,07 %. Tabet er ikke ekstraordinært afvigende i forhold til markedet generelt i perioden.

Copydan Tekst & Nodes bestyrelse har med udgangspunkt i den særlige situation i 2022 godkendt en ny investeringspolitik. Investeringspolitikken medfører, at virksomhedsobligationer udfases, at øvrige obligationer holdes til udløb, og at kontantbeholdningen øges fra 2023.

Investeringspuljen indregnes i Copydan Tekst & Nodes årsregnskab til markedsværdi som aktiver i balancen. Fra 2022 indregnes også likviditeten (kontantpuljen) i investeringspuljen under dette punkt. Investeringspuljens likvide midler har hidtil indgået under posten 'Likvider' i balancen. Årets afkast indregnes under 'Finansielle poster' i resultatopgørelsen. Ved udgangen af 2022 er investeringspuljen inkl. likvide midler på 309,9 mio. kr.

### **NOTA-SAGEN**

Copydan Tekst & Node har siden 2018 haft en tvist med Nota om størrelsen af vederlaget for Notas fremstilling af lydbøger og e-bøger. Sagen blev behandlet af Ophavsretslicensnævnet i efteråret 2021. Copydan Tekst & Node fik medhold i sagen. Der venter derfor en efterbetaling for perioden, hvor Nota ikke har betalt vederlag til Copydan Tekst & Node. Det har ikke været muligt i 2022 at nå til enighed om en aftale om efterbetaling af det manglende vederlag. Forventningen

er, at der i 2023 indgås en aftale om efterbetalingen samt en aftale om den fremtidige betaling for Notas fremstilling af lydbøger og e-bøger. I årsregnskabet er der i resultatopgørelsen under 'Vederlag' indregnet særlige poster, som for 2022 er på 0 kr., idet aftalen ikke er færdigforhandlet.

### **OMSÆTNINGSKRAV FOR UDGIVERE**

Generalforsamlingen i Copydan Tekst & Node vedtog i juni 2022 et omsætningskrav for danske udgivere, der betyder, at udgivere fremover skal kunne dokumentere en øvrig relevant indtægt i deres udgivervirksomhed for at kunne modtage kopieringsvederlag. Således kan et vederlag fra Copydan Tekst & Node maksimalt udgøre 80 % af, eller fire gange så meget som, udgivers øvrige relevante indtægter det seneste år.

Ændringen har betydning for udbetalingen på uddannelsesområdet, der finder sted i 2023 og frem. Omsætningskravet vedrører kun danske udgivere og omfatter ikke vederlag til udenlandske udgivere eller vederlag til autorer. Alle vederlag, som ikke udbetales grundet omsætningskrav – uanset om det er på grund af manglende dokumentation eller efter justering af vederlag – vil indgå i det efterfølgende års fordeling.

### **GDPR (DATABESKYTTELSESLOVEN)**

Copydan Tekst & Node behandler almindelige personoplysninger, CPR-nummer og lign. oplysninger for mange tusinde rettighedshavere hvert år. Dertil kommer personoplysninger om kontakter hos kunder, leverandører og samarbejdspartnere samt persondata om medarbejdere og bestyrelsesmedlemmer m.fl.

Der arbejdes kontinuerligt på at sikre, at Copydan Tekst & Node overholder alle retningslinjer, som den gældende lovgivning på området kræver.

### **FREMTIDEN**

Efterdønningerne af COVID-19 er ved at være overstået, og der forventes at være stort set normal aktivitet på Copydan Tekst & Nodes primære indtægtsområder igen i 2023.

Krigen i Ukraine får på nuværende tidspunkt ikke umiddelbar indflydelse på Copydan Tekst & Nodes primære forretningsområde ift. opkrævning af vederlag. Dog bliver Copydan Tekst & Node, ligesom det øvrige erhvervsliv, ramt af de stigende priser i forskellige produktgrupper.

Lovforslag "L106 Forslag til lov om en ændring af momsloven" er med i den nye regerings lovpakke, men er ikke fremsat. Lovforslagets endelige ordlyd, herunder ikrafttrædelsestidspunkt, og eventuelle indvirkning på Copydan Tekst & Nodes virke, er derfor stadig uafklaret.

Der blev i 2021 besluttet en ny strategi for Copydan Tekst & Node for perioden 2021 til 2025. Dele af strategien handler om det fortsatte arbejde med en større aftaledækning på det statslige område samt afdækning af mulighederne for opbygning af en klareringsportal. Derudover er der fokus på ESG i Copydan Tekst & Node-regi. Dette arbejde fortsætter i 2023.

I 2023 FORDELER VI VEDERLAG TIL

**71.000**

danske og udenlandske rettighedshavere

Periscope dokumentnøgler: EXIPN-M7G70-J413-A063Z-MFX02-688MF

Foto: Christin Hume / Unsplash

# Redegørelse for den økonomiske udvikling

---

## ÅRET DER GIK

I alt har Copydan Tekst & Node i 2022 opkrævet vederlag for 409,0 mio. kr. Forvaltningsomkostningerne beløber sig til 31,2 mio. kr., og de finansielle poster – inkl. det negative afkast på investeringspuljen – er på 28,3 mio. kr. Der er således overført 349,5 mio. kr. til fordeling til rettighedshaverne. Administrationsprocenten for 2022 er på 7,6 %. I 2021 var administrationsprocenten på 7,2 %.

Copydan Tekst & Node anser resultatet før finansielle poster for værende tilfredsstillende. Et tab på de finansielle poster på 28,3 mio. kr. er i udgangspunktet ikke tilfredsstillende, men henset den ekstraordinære situation med udviklingen på de finansielle markeder er resultatet en konsekvens af udefrakommende forhold.

## VEDERLAG

De opkrævede vederlag er baseret på løbende aftaler med Copydan Tekst & Nodes kunder. Hvert år reguleres aftalernes pris på baggrund af udviklingen i Danmarks Statistiks "Implicit lønindeks for virksomheder og organisationer" for 2. kvartal. Der vil derfor alt andet lige være en stigning i vederlagets størrelse.

Antallet af elever på uddannelsesinstitutionerne ser generelt ud til at være faldende i de kommende år. Tal fra Danmarks Statistik viser, at der i en kommende årrække vil være færre elever, der starter i 0. klasse, end elever, der går ud af 9. klasse. Faldet slår også igennem på ungdomsuddannelserne og på de videregående uddannelser. Da Copydan Tekst & Node afregner pr. elev, vil et fald i elevtallet betyde en nedgang i de opkrævede vederlag på uddannelsesområdet.

Der har bl.a. været faldende elevtal på FGU'erne, VUC'erne og på Politiskolen, mens der har været stigende elevtal på universiteterne.

Musikskoler og aftenskoler ser i 2022 ud til stadig at lide under efterdønningerne af COVID-19 med lave elevtal, hvorimod skoletjenester, højskoler og sprogcentre ser ud til at være kommet i gang igen med stigende elevtal.

Erhvervsakademierne er steget i indtægt som følge af både stigende elevtal og implementeringen af den nye aftale, der trådte i kraft pr. 1/1-2022.

På eksamensområdet er der realiseret en indtægt på 4,4 mio. kr. Heraf er de 3,4 mio. kr. fra årets eksamensopgaver, der således endnu ikke er på niveau med tiden før COVID-19. Dertil kommer den nye prisaftale om anvendelse af ophavsretligt beskyttet materiale i forbindelse med nationale tests i folkeskolen på knap 1 mio. kr.

## OMKOSTNINGER

'De samlede personaleomkostninger' består af løn og pension til medarbejdere, honorar til bestyrelsen, omkostninger til social sikring og øvrige personaleomkostninger.

Lønomsomkostningerne er steget i 2022 i forhold til 2021, primært som følge af alm. lønregulering samt ansættelse af en projektmedarbejder i forlængelse af den vedtagne strategi. Herudover er der to deltidsmedarbejdere, som er stoppet, og som er erstattet af to fuldtidsmedarbejdere.

I omkostningerne til social sikring er indregnet nedskrivning af feriepengeforpligtelsen med 87.000 kr. Den samlede feriepengeforpligtelse udgør herefter 1,3 mio. kr. mod 1,4 mio. kr. i 2021. Feriepengeforpligtelsen er indregnet i årsregnskabet i balancen under 'Passiver, Anden gæld'.

Øvrige personaleomkostninger, som består af efteruddannelse, kantineordning, interne fejring m.m., er steget som følge af åbningen af samfundet efter COVID-19.

'Marketing' består bl.a. af omkostninger til de grundskoler, der indberetter kopier til Copydan Tekst & Node og de uddannelsesmesser, som Copydan Tekst & Node deltager i. I 2022 har der igen været afholdt messer, hvilket der ikke blev under nedlukning med COVID-19. Derudover har alle uddannelsesinstitutioner i efteråret 2022 fået tilsendt nye informationsplakater om kopieringsreglerne, herunder de nye muligheder for digitalkopiering af aviser.

'Eksterne samarbejdspartnere' består af omkostninger til internationale møder i IFRRO samt møder og samarbejder med de nordiske forvaltningsorganisationer. Også her var der i 2022 igen mulighed for fysiske møder efter COVID-19, hvorfor denne post er steget.

'Ekstern assistance' består af omkostninger til revision af årsregnskab, advokatbistand samt øvrig konsulentbistand, herunder rådgivning i forbindelse med investeringspuljen og rådgivning til arbejdet med grøn omstilling. I 2022 har især Nota-sagen krævet ekstra advokatbistand, dertil kommer advokatbistand vedrørende omsætningskrav og samarbejdsaftale med DPCMO m.v.

'IT-omkostninger' består af omkostninger til IT-drift og IT-udvikling, som begge er udliciteret til eksterne leverandører. IT-omkostningerne er i 2022 steget bl.a. som følge af implementering af omsætningskravet for danske udgivere.

'Afskrivninger' kommer fra projekter, der afskrives over flere år. Afskrivninger i 2022 består primært af afskrivninger på opgradering af økonomisystemet, herunder opsplittning fra de øvrige Copydan-foreninger fra 2020 (knap 700.000 kr.) og påbegyndte afskrivninger af domæneopsplittningen fra 2022 (knap 140.000 kr.). I 2022 er et projekt om automatisering af registrering af kopisæt lukket, og omkostningerne straksafskrevet i driften under IT-omkostninger. Omkostninger til det nye dokumenthåndteringssystem er indregnet som anlæg under opførelse i 2022. Der opstartes afskrivninger på projektet fra 2. kvartal 2023, idet dokumenthåndteringssystemet tages i brug i starten af 2023.

## FINANSIELLE POSTER

'Finansielle poster' består af afkast fra investeringspuljen og renter af indestående på bankkonti. Årets afkast fra investeringspuljen, der består af renter, kursregulering og gebyrer, var samlet negativt og beløb sig til 28,2 mio. kr. I 2022 var der både negative renter og positive renter af indlån på bankkontoen. Samlet blev det til en renteudgift på knap 70.000 kr. mod en renteudgift sidste år på 225.000 kr. Der har desuden været en mindre renteindtægt på debitorer i forbindelse med for sen indbetaling på 26.000 kr.

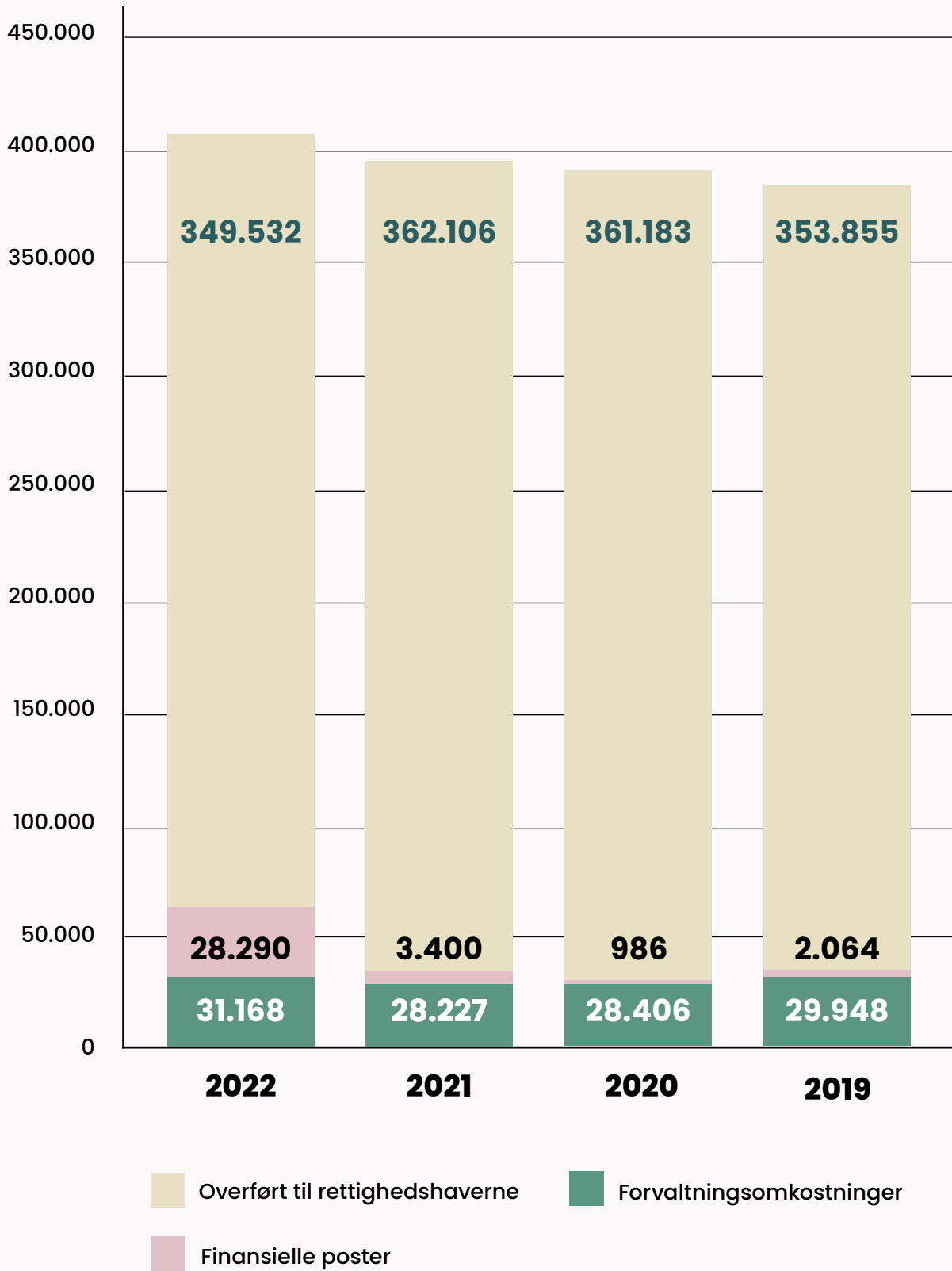
## REGNSKABETS HOVEDTAL FOR 2022, 2021, 2020 OG 2019

I hovedtallene er medtaget år 2019, idet 2021 og 2020 på omkostningssiden var mærket af restriktionerne under COVID-19.

(11.000 KR.)

	2022	2021	2020	2019
<b>Indtægter</b>				
<b>Vederlag i alt</b>	<b>408.990</b>	<b>393.732</b>	<b>390.576</b>	<b>385.866</b>
<b>Forvaltningsomkostninger</b>				
Personaleomkostninger	-19.364	-18.219	-17.305	-18.781
Marketing	-1.639	-1.323	-1.351	-1.842
Lokaleomkostninger	-1.791	-1.746	-1.671	-1.644
Konsulenter og undersøgelser	-440	-554	-677	-789
Eksterne samarbejdspartnere	-738	-490	-470	-727
Ekstern assistance	-1.643	-809	-608	-574
IT-omkostninger	-3.674	-3.416	-2.748	-1.167
Øvrige omkostninger	-974	-969	-844	-905
Copydan Fællesforeningen	0	0	-2.227	-3.094
Afskrivninger	-905	-702	-505	-815
<b>Forvaltningsomkostninger i alt</b>	<b>-31.168</b>	<b>-28.227</b>	<b>-28.406</b>	<b>-29.948</b>
<b>Resultat før finansielle poster</b>	<b>377.822</b>	<b>365.506</b>	<b>362.170</b>	<b>355.919</b>
<b>Finansielle poster</b>	<b>-28.290</b>	<b>-3.400</b>	<b>-986</b>	<b>-2.064</b>
<b>Resultat efter finansielle poster</b>	<b>349.532</b>	<b>362.106</b>	<b>361.183</b>	<b>353.855</b>
<b>Overført til rettighedshaverne</b>	<b>-349.532</b>	<b>-362.106</b>	<b>-361.183</b>	<b>-353.855</b>
<b>Årets resultat</b>	<b>0</b>	<b>0</b>	<b>0</b>	<b>0</b>
<b>Administrationsprocent</b>	<b>7,6 %</b>	<b>7,2 %</b>	<b>7,3 %</b>	<b>7,8 %</b>

## HOVEDTAL I 1.000 KR.



# Årsregnskab og gennemsigthedsrapport for Copydan Tekst & Node 2022

# 7,6 %

## I ADMINISTRATIONSPROCENT

---

Forvaltningsomkostningerne: 31,2 mio. kr.

Penneo dokumenthøjle: EXIPN-MTG711\_MBJ-AQ63Z-MFX02-6BBMF

Foto: Elisa Calvet / Unsplash



# Ledelsespåtegning

---

Bestyrelse og direktion har dags dato behandlet og godkendt årsregnskabet og fordelingsregnskabet (gennemsigthedsrapport) for regnskabsåret 1. januar – 31. december 2022 for Copydan Tekst & Node.

Årsregnskabet og fordelingsregnskabet er aflagt i overensstemmelse med årsregnskabslovens bestemmelser for regnskabsklasse A, vedtægterne og fordelingsgrundlaget samt lov om kollektiv forvaltning af ophavsret, § 23, stk. 5.

Årsregnskabet og fordelingsregnskabet giver efter vores opfattelse et retvisende billede af foreningens aktiver, passiver og finansielle stilling pr. 31. december 2022 samt resultatet af foreningens aktiviteter og pengestrømme for 2022.

Det er endvidere vores opfattelse, at ledelsesberetningen indeholder en retvisende redegørelse for de forhold, beretningen omhandler.

Årsregnskabet indstilles til generalforsamlingens godkendelse den 25. maj 2023.

København, den 3. maj 2023.

**Ledelsespåtegningen er underskrevet digitalt af:**

**Direktør:** Anders Kristian Rasch

**Dirigent:** Advokat Henrik Dahl

**Bestyrelse:**

**Repræsentanter for autorer og udøvere**

Akademikerne: Morten Rosenmeier (formand)

Autor / Komponister og Sangskrivere:

Andreas Hemmeth

Danske Dramatikere: Christina Bergholdt Knudsen

Dansk Forfatterforening: Morten Visby

Dansk Journalistforbund: Christian Dølpher

Dansk Komponistforening: Rune Søchting

Danske Populær Autorer: Tobias Stenkjær

Danske Skønlitterære Forfattere: Peter Adolphsen

VISDA: Lars Lindskov

**Repræsentanter for forlag og udgivere**

Brancheforeningen for Undervisningsmidler:

Thomas B. Wilckens

Danske Forlag: Cliff Hansen (næstformand)

Danske Medier: Stig Ørskov

Foreningen Universitetsforlagene i Danmark:

Martin Lindø Westergaard

Musikforlæggerne i Danmark: Loui Törnqvist

# Den uafhængige revisors revisionspåtegning

Til medlemmerne i Copydan Tekst & Node

## Konklusion

Det er vores opfattelse, at årsregnskabet giver et retvisende billede af selskabets aktiver, passiver og finansielle stilling pr. 31. december 2022 samt af resultatet af selskabets aktiviteter og pengestrømme for regnskabsåret 1. januar – 31. december 2022 i overensstemmelse med årsregnskabslovens bestemmelser for regnskabsklasse A, vedtægter og fordelingsgrundlag samt lov om kollektiv forvaltning af ophavsret, § 23, stk. 5.

Vi har revideret årsregnskabet og fordelingsregnskabet (gennemsigtighedsrapport) for Copydan Tekst & Node for regnskabsåret 1. januar – 31. december 2022, der omfatter resultatopgørelse, balance, egenkapitalopgørelse, pengestrømsopgørelse og noter – herunder anvendt regnskabspraksis og fordelingsoplysninger ("regnskabet").

## Grundlag for konklusion

Vi har udført vores revision i overensstemmelse med internationale standarder om revision og de yderligere krav, der er gældende i Danmark. Vores ansvar ifølge disse standarder og krav er nærmere beskrevet i revisionspåtegningens afsnit "Revisors ansvar for revisionen af regnskabet". Vi er uafhængige af selskabet i overensstemmelse med International Ethics Standards Board for Accountants' internationale retningslinjer for revisoreres etiske adfærd (IESBA Code) og de yderligere etiske krav, der er gældende i Danmark, ligesom vi har opfyldt vores øvrige etiske forpligtelser i henhold til disse krav og IESBA Code. Det er vores opfattelse, at det opnåede revisionsbevis er tilstrækkeligt og egnet som grundlag for vores konklusion.

## Udtalelse om ledelsesberetningen

Ledelsen er ansvarlig for ledelsesberetningen.

Vores konklusion om regnskabet omfatter ikke ledelsesberetningen, og vi udtrykker ingen form for konklusion med sikkerhed om ledelsesberetningen.

I tilknytning til vores revision af regnskabet er det vores ansvar at læse ledelsesberetningen og i den forbindelse overveje, om ledelsesberetningen er væsentligt inkonsistent med regnskabet eller vores viden opnået ved revisionen eller på anden måde synes at indeholde væsentlig fejlinformation.

Vores ansvar er derudover at overveje, om ledelsesberetningen indeholder krævede oplysninger i henhold til årsregnskabsloven.

Baseret på det udførte arbejde er det vores opfattelse, at ledelsesberetningen er i overensstemmelse med årsregnskabet og er udarbejdet i overensstemmelse med årsregnskabslovens krav. Vi har ikke fundet væsentlig fejlinformation i ledelsesberetningen.

## Ledelsens ansvar for regnskabet

Ledelsen har ansvaret for udarbejdelsen af et årsregnskab, der giver et retvisende billede i overensstemmelse med årsregnskabsloven. Ledelsen har endvidere ansvaret for den interne kontrol, som ledelsen anser for nødvendig for at udarbejde et regnskab uden væsentlig fejlinformation, uanset om denne skyldes besvigelser eller fejl.

Ved udarbejdelsen af regnskabet er ledelsen ansvarlig for at vurdere selskabets evne til at fortsætte driften at oplyse om forhold vedrørende fortsat drift, hvor dette er relevant, samt at udarbejde regnskabet på grundlag af regnskabsprincippet om fortsat drift, medmindre ledelsen enten har til hensigt at likvidere

selskabet, indstille driften eller ikke har andet realistisk alternativ end at gøre dette.

### Revisors ansvar for revisionen af regnskabet

Vores mål er at opnå høj grad af sikkerhed for, at regnskabet som helhed er uden væsentlig fejlinformation, uanset om denne skyldes besvigelser eller fejl, og at afgive en revisionspåtegning med en konklusion. Høj grad af sikkerhed er et højt niveau af sikkerhed, men er ikke en garanti for, at en revision, der udføres i overensstemmelse med internationale standarder om revision og de yderligere krav, der er gældende i Danmark, altid vil afdække væsentlig fejlinformation, når sådan findes. Fejlinformationer kan opstå som følge af besvigelser eller fejl og kan betragtes som væsentlige, hvis det med rimelighed kan forventes, at de enkeltvis eller samlet har indflydelse på de økonomiske beslutninger, som brugerne træffer på grundlag af regnskabet.

Som led i en revision, der udføres i overensstemmelse med internationale standarder om revision og de yderligere krav, der er gældende i Danmark, foretager vi faglige vurderinger og opretholder professionel skepsis under revisionen. Herudover:

- identificerer og vurderer vi risikoen for væsentlig fejlinformation i regnskabet, uanset om denne skyldes besvigelser eller fejl, udformer og udfører revisionshandlinger som reaktion på disse risici samt opnår revisionsbevis, der er tilstrækkeligt og egnet til at danne grundlag for vores konklusion. Risikoen for ikke at opdage væsentlig fejlinformation forårsaget af besvigelser er højere end ved væsentlig fejlinformation forårsaget af fejl, idet besvigelser kan omfatte sammensværgelser, dokumentfalsk, bevidste udeladelser, vildledning eller tilsidesættelse af intern kontrol.
- opnår vi forståelse af den interne kontrol med relevans for revisionen for at kunne udforme revisionshandlinger, der er passende efter omstændighederne, men ikke for at kunne udtrykke en konklusion om effektiviteten af selskabets interne kontrol.
- tager vi stilling til, om den regnskabspraksis, som er anvendt af ledelsen, er passende samt om de regnskabsmæssige skøn og tilknyttede oplysninger, som ledelsen har udarbejdet, er rimelige.

- konkluderer vi, om ledelsens udarbejdelse af regnskabet på grundlag af regnskabsprincippet om fortsat drift er passende samt om der på grundlag af det opnåede revisionsbevis er væsentlig usikkerhed forbundet med begivenheder eller forhold, der kan skabe betydelig tvivl om selskabets evne til at fortsætte driften. Hvis vi konkluderer, at der er en væsentlig usikkerhed, skal vi i vores revisionspåtegning gøre opmærksom på oplysninger herom i regnskabet eller, hvis sådanne oplysninger ikke er tilstrækkelige, modificere vores konklusion. Vores konklusioner er baseret på det revisionsbevis, der er opnået frem til datoen for vores revisionspåtegning. Fremtidige begivenheder eller forhold kan dog medføre, at selskabet ikke længe kan fortsætte driften.
- tager vi stilling til den samlede præsentation, struktur og indhold af regnskabet – herunder noteoplysningerne – samt om regnskabet afspejler de underliggende transaktioner og begivenheder på en sådan måde, at der gives et retvisende billede heraf.

Vi kommunikerer med den øverste ledelse om blandt andet det planlagte omfang og den tidsmæssige placering af revisionen samt betydelige revisionsmæssige observationer – herunder eventuelle betydelige mangler i intern kontrol – som vi identificerer under revisionen.

København, den 3. maj 2023

### PricewaterhouseCoopers

Statsautoriseret Revisionspartnerselskab  
CVR-nr. 33 77 12 31

Jens Olsson  
Statsautoriseret revisor  
mne 19908

# Årsregnskab 1. januar – 31. december

---

## Anvendt regnskabspraksis for årsregnskabet

Årsregnskab og gennemsigtighedsrapport for Copydan Tekst & Node er udarbejdet i overensstemmelse med årsregnskabslovens bestemmelser for klasse A, vedtægter, fordelingsgrundlaget samt lov om kollektiv forvaltning af ophavsret, § 23, stk. 5. Herudover har foreningen valgt at udarbejde en ledelsesberetning, en pengestrømsopgørelse og yderligere noter fra en højere liggende regnskabsklasse.

Den anvendte regnskabspraksis er uændret i forhold til året før.

## Generelt om indregning og måling

Vederlag indregnes i resultatopgørelsen i takt med, at det indtjenes. Herudover indregnes værdireguleringer af finansielle aktiver og forpligtelser, der måles til dagsværdi eller amortiseret kostpris. Endvidere indregnes i resultatopgørelsen alle omkostninger, der er afholdt for at opnå årets indtjening, herunder afskrivninger, nedskrivninger og hensatte forpligtelser samt tilbageførsler som følge af ændrede regnskabsmæssige skøn af beløb, der tidligere har været indregnet i resultatopgørelsen.

Aktiver indregnes i balancen, når det er sandsynligt, at fremtidige økonomiske fordele vil tilflyde foreningen, og aktivets værdi kan måles pålideligt.

Forpligtelser indregnes i balancen, når det er sandsynligt, at fremtidige økonomiske fordele vil fragå foreningen, og forpligtelsens værdi kan måles pålideligt.

Ved første indregning måles aktiver og forpligtelser til kostpris. Efterfølgende måles aktiver og forpligtelser som beskrevet for hver enkelt regnskabspost nedenfor.

## Resultatopgørelse

### VEDERLAG

Vederlag består af beløb opkrævet i henhold til foreningens vedtægter og aftaler, omfattende de på vegne af rettighedshaverne opkrævede vederlag, for den periode vederlagene vedrører, reguleret for hensættelser til imødegåelse af tab.

### FORVALTNINGSOMKOSTNINGER

Forvaltningsomkostninger består af udgifter til brug for opkrævning, behandling og fordeling af rettighedshavernes vederlag i medfør af ophavsretsloven.

### FINANSIELLE POSTER

Finansielle poster består af bankrenter, renter på debitorer og afkast for investeringspuljen. Afkastet for investeringspuljen består af urealiserede og realiserede kursavancer/-tab, udbytter, renter og forvaltningsgebyr til Jyske Capital.

### RESULTAT TIL FORDELING

Årets disponible fordelingsbeløb fordeles til rettighedshaverne iht. de af rettighedsgrupperne fastlagte fordelingsprincipper.

## Balance

### IMMATERIELLE ANLÆGSAKTIVER

IT-software måles til kostpris med fradrag af akkumulerede afskrivninger. Software afskrives lineært i den vurderede økonomiske levetid (3-6 år).

Afskrivningsgrundlaget opgøres under hensyntagen til aktivets restværdi efter afsluttet brugstid og reduceres med eventuelle nedskrivninger. Afskrivningsperioden og restværdien fastsættes på anskaffelsestidspunktet og revurderes årligt. Overstiger restværdien aktivets regnskabsmæssige værdi, ophører afskrivning.

Fortjeneste og tab ved afhændelse af immaterielle anlægsaktiver opgøres som forskellen mellem salgspris med fradrag af salgsomkostninger og den regnskabsmæssige værdi på salgstidspunktet. Fortjeneste og tab indregnes i resultatopgørelsen under 'Forvaltningsomkostninger'.

### **MATERIELLE ANLÆGSAKTIVER**

IT-udstyr, indretning af lejede lokaler, andre anlæg, driftsmateriel og inventar måles til kostpris med fradrag af akkumulerede af- og nedskrivninger. Afskrivningsgrundlaget er kostpris med fradrag af forventet restværdi efter afsluttet brugstid.

Afskrivningsgrundlaget opgøres under hensyntagen til aktivets restværdi efter afsluttet brugstid og reduceres med eventuelle nedskrivninger. Afskrivningsperioden og restværdien fastsættes på anskaffelsestidspunktet og revurderes årligt. Overstiger restværdien aktivets regnskabsmæssige værdi, ophører afskrivning.

Ved ændring i afskrivningsperioden eller restværdien indregnes virkningen for afskrivninger fremadrettet som en ændring i regnskabsmæssigt skøn.

Kostprisen omfatter anskaffelsesprisen samt omkostninger direkte tilknyttet anskaffelsen indtil det tidspunkt, hvor aktivet er klar til brug. Kostprisen på et samlet aktiv opdeles i separate bestanddele, der afskrives hver for sig, hvis brugstiden på de enkelte bestanddele er forskellig.

Der foretages afskrivninger lineært over den forventede levetid baseret på følgende vurdering af aktivernes forventede levetider:

IT-udstyr	3-6 år
Indretning af lejede lokaler	6-10 år
Andre anlæg, driftsmateriel og inventar	4 år

Fortjeneste og tab ved afhændelse af materielle anlægsaktiver opgøres som forskellen mellem salgspris med fradrag af salgsomkostninger og den regnskabsmæssige værdi på salgstidspunktet. Fortjeneste og tab indregnes i resultatopgørelsen under 'Forvaltningsomkostninger'.

### **TILGODEHAVENDER**

Tilgodehavender måles til amortiseret kostpris. Der nedskrives til imødegåelse af forventede tab efter en individuel vurdering af tilgodehavendet.

### **TILGODEHAVENDE VEDERLAG**

Tilgodehavende vederlag består af vederlag, der er opkrævet i regnskabsåret, men som er udestående pr. 31/12, samt af periodiserede vederlag opkrævet i det følgende regnskabsår, men som hidrører regnskabsåret.

### **INVESTERINGSPULJE**

Investeringspuljen består af værdipapirer og likvider. Værdipapirer værdiansættes til kursværdien på balancedagen.

### **FORENINGSSKAT OG UDSKUDT SKAT**

Skat af årets resultat opgøres og indregnes efter bestemmelserne for brancheforeninger i Fondsbeskatningsloven.

### **SKYLDIGE OPHAVSRETSVEDERLAG**

Skyldige ophavsretsvederlag omfatter samtlige midler til rettighedshavere inklusivt årets resultat.

### **GÆLDSFORPLIGTELSE**

Gældsforpligtelser måles til nettorealiseringsværdi.

### **PENGESTRØMSOPGØRELSE**

Pengestrømsopgørelsen viser årets forskydning i likvider opdelt på foreningens pengestrømme for hhv. drift, investeringsaktivitet og finansieringsaktivitet.

### **PENGESTRØMME FRA DRIFTSAKTIVITET**

Pengestrømme fra driftsaktiviteten opgøres som årets resultat reguleret for ændring i driftskapitalen og ikke-kontante resultatposter, som afskrivninger og hensatte forpligtelser. Driftskapitalen omfatter omsætningsaktiver fratrukket gældsforpligtelser.

### **PENGESTRØMME FRA INVESTERINGSAKTIVITET**

Pengestrømme fra investeringsaktiviteten omfatter pengestrømme fra køb og salg af immaterielle, materielle og finansielle anlægsaktiver samt ændringer i investeringspuljen.

### **PENGESTRØMME FRA FINANSIERINGSAKTIVITET**

Pengestrømme fra finansieringsaktiviteten omfatter ind- og udbetalinger til og fra rettighedshavere samt optagelse og tilbagebetaling af langfristede gældsforpligtelser.

### **LIKVIDER**

Likvider består af likvide beholdninger, ekskl. likvide beholdninger i investeringspuljen, der er indregnet i investeringspuljen.

## Resultatopgørelse

	Note	2022	2021
<b>Vederlag</b>			
Indkomne vederlag	1	408.989.708	393.732.320
Særlige poster	2	0	0
<b>Vederlag i alt</b>		<b>408.989.708</b>	<b>393.732.320</b>
<b>Forvaltningsomkostninger</b>			
Omkostninger	3	-30.262.638	-27.524.919
Afskrivninger	4	-905.384	-701.845
<b>Forvaltningsomkostninger i alt</b>		<b>-31.168.022</b>	<b>-28.226.764</b>
<b>Resultat før finansielle poster</b>		<b>377.821.686</b>	<b>365.505.556</b>
<b>Finansielle poster</b>	5	<b>-28.290.068</b>	<b>-3.400.002</b>
<b>Resultat til fordeling</b>		<b>349.531.619</b>	<b>362.105.554</b>
Overført til rettighedshaverne		-349.531.619	-362.105.554
<b>Årets resultat</b>		<b>0</b>	<b>0</b>
<b>Rettighedshavernes resultatdisponering</b>			
Reserveret til individuel fordeling		317.790.179	329.049.643
Reserveret til fordeling til medlemsorganisationer		8.551.865	9.080.627
Reserveret til VISDA		23.189.575	23.975.284
<b>I alt</b>		<b>349.531.619</b>	<b>362.105.554</b>

## Balancen – Aktiver

	Note	2022	2021
ANLÆGSAKTIVER			
<b>Immaterielle anlægsaktiver</b>			
IT-software		1.752.380	1.446.925
<b>Immaterielle anlægsaktiver i alt</b>	4	<b>1.752.380</b>	<b>1.446.925</b>
<b>Materielle anlægsaktiver</b>			
IT-udstyr		63.336	128.055
Indretning af lejede lokaler		0	10.625
<b>Materielle anlægsaktiver i alt</b>	4	<b>63.336</b>	<b>138.680</b>
<b>Finansielle anlægsaktiver</b>			
Langfristede tilgodehavender	6	648.926	648.926
<b>Finansielle anlægsaktiver i alt</b>		<b>648.926</b>	<b>648.926</b>
<b>Anlægsaktiver i alt</b>		<b>2.464.642</b>	<b>2.234.531</b>
OMSÆTNINGSAKTIVER			
<b>Tilgodehavender</b>			
Tilgodehavende vederlag		87.212.390	80.000.680
Andre tilgodehavender	7	1.123.089	1.143.208
<b>Tilgodehavender i alt</b>		<b>88.335.480</b>	<b>81.143.888</b>
<b>Investeringspulje</b>			
Værdipapirer	8	306.915.616	337.759.010
Likvider investeringspulje		2.970.485	376.146
<b>Investeringspulje i alt</b>		<b>309.886.101</b>	<b>338.135.155</b>
<b>Likvider</b>		<b>39.265.208</b>	<b>20.956.012</b>
<b>Omsætningsaktiver i alt</b>		<b>437.486.788</b>	<b>440.235.055</b>
<b>AKTIVER I ALT</b>		<b>439.951.431</b>	<b>442.469.587</b>



## Balancen – Passiver

	Note	2022	2021
KORTFRISTEDE GÆLDSFORPLIGTELSE			
<b>Skyldige ophavsretsvederlag</b>			
Rettighedshavere	9	437.741.414	440.466.857
<b>Skyldige ophavsretsvederlag i alt</b>		<b>437.741.414</b>	<b>440.466.857</b>
<b>Andre gældsforpligtelser</b>			
Leverandører af varer og tjenesteydelser		734.307	445.012
Anden gæld	10	1.475.709	1.557.718
<b>Andre gældsforpligtelser i alt</b>		<b>2.210.016</b>	<b>2.002.730</b>
<b>Kortfristede gældsforpligtelser i alt</b>		<b>439.951.431</b>	<b>442.469.587</b>
<b>PASSIVER I ALT</b>		<b>439.951.431</b>	<b>442.469.587</b>
<b>Nærtstående parter</b>	11		
<b>Eventualforpligtelser</b>	12		

## Pengestrømsopgørelse

	2022	2021
<b>Pengestrømme fra drift</b>		
Resultat til fordeling	349.531.619	362.105.554
Afskrivninger	905.384	701.845
Ændringer i langfristede tilgodehavender	0	0
Ændringer i tilgodehavende vederlag	-7.211.710	-311.136
Ændringer i andre tilgodehavender	20.119	20.233
Ændringer i leverandører af varer og tjenesteydelser	289.295	49.619
Ændringer i anden gæld	-82.009	-1.584.782
<b>Pengestrømme fra drift i alt</b>	<b>343.452.697</b>	<b>360.981.333</b>
<b>Pengestrømme fra investeringsaktivitet</b>		
Ændringer i investeringspulje	28.249.054	-18.881.843
Køb af anlægsaktiver	-1.135.495	-828.832
<b>Pengestrømme fra investeringsaktivitet i alt</b>	<b>27.113.560</b>	<b>-19.710.675</b>
<b>Pengestrømme fra finansieringsaktivitet</b>		
Fordelt til rettighedshavere	-352.927.912	-353.673.809
Hensat ufordelbare midler	-3.175.204	-6.079.812
Fordelt, ej udbetalt i året	3.846.055	2.310.041
<b>Pengestrømme fra finansieringsaktivitet i alt</b>	<b>-352.257.061</b>	<b>-357.443.580</b>
<b>Pengestrømme i alt</b>	<b>18.309.196</b>	<b>-16.172.922</b>
Likvider 1. januar	20.956.012	37.128.934
<b>Likvider 31. december</b>	<b>39.265.208</b>	<b>20.956.012</b>



# 96,7%

AF ALLE VEDERLAG BLEV FORDELT INDIVIDUELT I 2022

---

341.311.580 kr. fordelt individuelt

11.616.332 kr. fordelt kollektivt

Penneo dokumentnr: EXIPN-M7G70-J4I3J-AO63Z-MFX0Z-EBBMF

## Noter til regnskabet

### NOTE 1 - VEDERLAG

	2022	2021
<b>Uddannelse</b>		
Grunduddannelser	172.677.992	169.262.485
Erhvervs- og ungdomsuddannelser	80.399.434	79.359.998
Korte og mellemlange videregående uddannelser	48.882.007	45.321.080
Lange videregående uddannelser	58.479.095	54.786.281
Øvrig undervisning	5.689.582	5.511.588
Eksamensopgaver	4.407.873	2.741.059
<b>Uddannelse i alt</b>	<b>370.535.983</b>	<b>356.982.491</b>
<b>Erhverv</b>		
Kommunale område	17.623.965	17.073.818
Regionale område	1.913.434	1.882.098
Statslige område	1.329.650	1.098.751
Private erhvervsliv	8.454.883	8.194.502
Sogne	4.252.453	4.122.317
<b>Erhverv i alt</b>	<b>33.574.385</b>	<b>32.371.485</b>
<b>Øvrige</b>		
Udland	4.879.339	4.378.344
<b>Øvrige i alt</b>	<b>4.879.339</b>	<b>4.378.344</b>
<b>Vederlag i alt</b>	<b>408.989.708</b>	<b>393.732.320</b>

## **NOTE 2 – SÆRLIGE POSTER: NOTA**

---

Copydan Tekst & Node har siden 2018 haft en tvist med Nota om størrelsen af vederlaget for Notas fremstilling af lydbøger og e-bøger. Sagen har været behandlet af Ophavsretslicensnævnet i efteråret 2021, hvor Copydan Tekst & Node fik medhold i sagen. Der venter derfor en efterbetaling. Da der er væsentlig usikkerhed om vederlagets størrelse, er beløbet indregnet med 0 kr. i 2022, jf. i øvrigt ledelsesberetningen.

**NOTE 3 - OMKOSTNINGER**

	<b>2022</b>	<b>2021</b>
<b>Omkostninger</b>		
Gage og honorarer	16.411.628	15.541.485
Pension	1.692.589	1.613.593
Andre omkostninger til social sikring	114.717	389.200
Øvrige personaleomkostninger	1.144.869	674.290
Konsulenter og undersøgelser	439.837	553.635
Telekommunikation	302.402	254.226
Marketing	1.639.083	1.323.288
Administration	671.903	714.460
Eksterne samarbejdspartnere	737.782	490.156
Lokaleomkostninger	1.790.830	1.746.065
IT-omkostninger	3.673.897	3.415.599
Ekstern assistance	1.643.103	808.921
<b>Omkostninger i alt</b>	<b>30.262.638</b>	<b>27.524.919</b>
	<b>2022</b>	<b>2021</b>
Personaleomkostninger i alt	19.363.803	18.218.569
heraf bestyrelses honorar, formand	128.000	124.272
heraf bestyrelses honorar, næstformand	64.000	62.136
heraf løn, direktør	1.772.858	1.717.978
heraf pension, direktør	261.450	253.800
<b>Gennemsnitligt antal fuldtidsbeskæftigede</b>	<b>27</b>	<b>27</b>

**NOTE 4 - ANLÆGSAKTIVER**

	<b>IT-software</b>	<b>IT-udstyr</b>	<b>Indretning af lejede lokaler</b>
Kostpris 1. januar	4.312.511	335.584	42.500
Tilgang	551.816	0	0
Anlæg under opførelse	583.678	0	0
Afgang til kostpris	0	-94.840	-42.500
<b>Kostpris 31. december</b>	<b>5.448.006</b>	<b>240.744</b>	<b>0</b>
Afskrivninger 1. januar	-2.865.586	-207.529	-31.875
Afskrivninger, afgang	0	94.840	42.500
Årets afskrivninger	-830.041	-64.718	-10.625
<b>Afskrivninger 31. december</b>	<b>-3.695.626</b>	<b>-177.407</b>	<b>0</b>
<b>Regnskabsmæssig værdi 31. december</b>	<b>1.752.380</b>	<b>63.336</b>	<b>0</b>
<b>Samlede afskrivninger i året</b>			<b>-905.384</b>
<b>Samlede regnskabsmæssige værdi 31. december</b>			<b>1.815.716</b>

**NOTE 5 - FINANSIELLE POSTER**

	<b>2022</b>	<b>2021</b>
Renteindtægter	116.755	0
Renteudgifter	-184.145	-225.201
Renter, debitorer	26.377	17.804
Afkast investeringspulje	-28.249.054	-3.192.606
<b>Finansielle poster i alt</b>	<b>-28.290.068</b>	<b>-3.400.002</b>

**NOTE 6 - LANGFRISTEDE TILGODEHAVENDER**

	<b>2022</b>	<b>2021</b>
Deposita - Bryggervangen 8	648.926	648.926
<b>Langfristede tilgodehavender i alt</b>	<b>648.926</b>	<b>648.926</b>

**NOTE 7 - ANDRE TILGODEHAVENDER**

	<b>2022</b>	<b>2021</b>
Forudbetalinger	1.123.089	1.143.208
<b>Andre tilgodehavender i alt</b>	<b>1.123.089</b>	<b>1.143.208</b>

**NOTE 8 - VÆRDIPAPIRER**

	<b>2022</b>	<b>2021</b>
Obligationer, Danmark	242.216.404	261.822.397
Obligationer, virksomheder	64.699.212	75.936.613
<b>Værdipapirer i alt</b>	<b>306.915.616</b>	<b>337.759.010</b>

Årets afkast af værdipapirerne kan ses i note 5 under 'Finansielle poster'

**NOTE 9 - RETTIGHEDSHAVERE**

	<b>2022</b>	<b>2021</b>
<b>Rettighedshavere 1. januar</b>	<b>440.466.857</b>	<b>435.804.883</b>
<b>Årets resultat til fordeling</b>		
Resultat til fordeling	349.531.619	362.105.554
<b>Årets resultat til fordeling i alt</b>	<b>349.531.619</b>	<b>362.105.554</b>
<b>Fordelt til rettighedshaverne i året</b>		
Fordelt til individuelle rettighedshavere	-341.311.580	-344.746.492
Fordelt til medlemsorganisationer	-11.616.332	-8.927.317
<b>Fordelt i året</b>	<b>-352.927.912</b>	<b>-353.673.809</b>
<b>Hensat ufordelbare midler i året</b>	<b>-3.175.204</b>	<b>-6.079.812</b>
<b>Fordelt, ej udbetalt i året</b>	<b>3.846.055</b>	<b>2.310.041</b>
<b>Rettighedshavere 31. december</b>	<b>437.741.414</b>	<b>440.466.857</b>

**NOTE 10 - ANDEN GÆLD**

	<b>2022</b>	<b>2021</b>
Offentlige skatter og afgifter	58.242	23.926
Feriepengeforpligtelse	1.315.766	1.403.053
Andre skyldige omkostninger	101.701	130.739
<b>Anden gæld i alt</b>	<b>1.475.709</b>	<b>1.557.718</b>



## **NOTE 11 – NÆRTSTÅENDE PARTER**

---

Copydan Tekst & Nodes transaktioner med nærtstående parter består af følgende:

<b>Nærtstående part</b>	<b>Transaktion</b>
VISDA	Udbetaling af vederlag til rettighedshavere
Morten Rosenmeier, formand	Honorar for bestyrelsesarbejde som formand i Copydan Tekst & Node
Cliff Hansen, næstformand	Honorar for bestyrelsesarbejde som næstformand i Copydan Tekst & Node
Anders Kristian Rasch, direktør	Lønudbetaling

## **NOTE 12 – EVENTUALFORPLIGTELSE**

---

Foreningen har indgået lejeforpligtelser og aftaler – herunder bl.a. huslejeforpligtelse pr. 31/12-2022 til 3,4 mio. kr.

# Gennemsigthedsrapport

## I. januar – 31. december

---

### Anvendt regnskabspraksis for specifikationer

Specifikationerne i gennemsigthedsrapporten er opstillet i overensstemmelse med bilag 1 i lov om kollektiv forvaltning af ophavsret.

### ANVENDELSESTYPER OG KATEGORIER AF RETTIGHEDER

Specifikationerne er delt op pr. opkrævningsområde på anvendelsestyperne eksemplarfremsstilling og tilrådighedsstillelse. Anvendelsestyperne er anvendt til opgørelse af de specifikationer, hvor det er muligt.

Idet gensidighedsaftaler vedrørende udlandet omfatter både uddannelses- og erhvervsmæssig kopiering, er opkrævningsområde 'udland' placeret under øvrige.

#### SPECIFIKATION 1: VEDERLAG

Består af en opgørelse af regnskabsårets opkrævne vederlag.

#### SPECIFIKATION 2: FINANSIELLE POSTER

Består af en opgørelse af regnskabsårets finansielle poster opdelt på baggrund af vederlagsandelen pr. opkrævningsområde og anvendelsestype.

#### SPECIFIKATION 3: FRADRAG TIL OMKOSTNINGER

Består af de administrative omkostninger til forvaltning af rettigheder opdelt på baggrund af vederlagsandelen pr. opkrævningsområde og anvendelsestype.

#### SPECIFIKATION 4: VEDERLAG FORDELT OG UDBETALT TIL RETTIGHEDSHAVERE

Består af fordelte og udbetalte vederlag til rettighedshavere i regnskabsåret. Fordelte og udbetalte vederlag er opkrævet i det forudgående regnskabsår.

#### SPECIFIKATION 5: EJ FORDELTE VEDERLAG

Består af årets resultat, der først fordeles og udbetales året efter det pågældende regnskabsår, samt eventuelt tidligere års vederlag, der endnu ikke er fordelt til rettighedshavere. Heri indgår henstående vederlag, hvor der ikke er et fordelingsgrundlag. Henstående vederlag omfordeles efter 3 år iht. bestyrelsens beslutninger.

#### SPECIFIKATION 6: FORDELTE, EJ UDBETALTE VEDERLAG

Består af fordelte vederlag, som ikke har kunnet udbetales i regnskabsåret, herunder:

- Vederlag til danske rettighedshavere, som ikke er lokaliserede, eller hvis tilgodehavende sammenlagt de seneste 3 år er under 100 kr.
- Vederlag til udenlandske rettighedshavere fra lande, hvor Copydan Tekst & Node ikke har en bilateral aftale.
- Vederlag til udenlandske rettighedshavere fra lande, hvor Copydan Tekst & Node har en bilateral aftale om at beholde vederlagene i optjeningslandet.

Fordelte vederlag, der ikke er udbetalt 3 år efter, de er opkrævet, omfordeles iht. bestyrelsens beslutninger.

#### **SPECIFIKATION 7: MODTAGNE VEDERLAG FRA ANDRE FORVALTNINGSORGANISATIONER**

Består af vederlag modtaget iht. gensidighedsaftaler med udenlandske forvaltningsorganisationer og vedrører opkrævningsområde 'udland'.

#### **SPECIFIKATION 8: UDBETALTE VEDERLAG TIL ANDRE FORVALTNINGSORGANISATIONER**

Består af vederlag fordelt til udenlandske rettighedshavere og som på baggrund af gensidighedsaftaler er udbetalt til de pågældende udenlandske forvaltningsorganisationer. Består derudover af fordelte vederlag til billedautorer, som ikke udbetales individuelt, men som i stedet udbetales til VISDA.

#### **SPECIFIKATION 9: FORDELING OG UDBETALING PÅ VEGNE AF ANDRE FORVALTNINGSORGANISATIONER**

Består af fordeling og udbetaling på vegne af VISDA. Heri indgår vederlag, der ikke udbetales til den enkelte billedautor, og som derfor udbetales til VISDA.

#### **SPECIFIKATION 10: FORDELTE OG UDBETALTE VEDERLAG TIL MEDLEMSORGANISATIONER**

Består af fordeling og udbetaling af kollektive midler til medlemsorganisationerne, som ikke har kunnet udbetales individuelt til den enkelte rettighedshaver.



# 217 mio. kr.

## UDBETALT I FEBRUAR 2023

---

Til 17.400 danske rettighedshavere

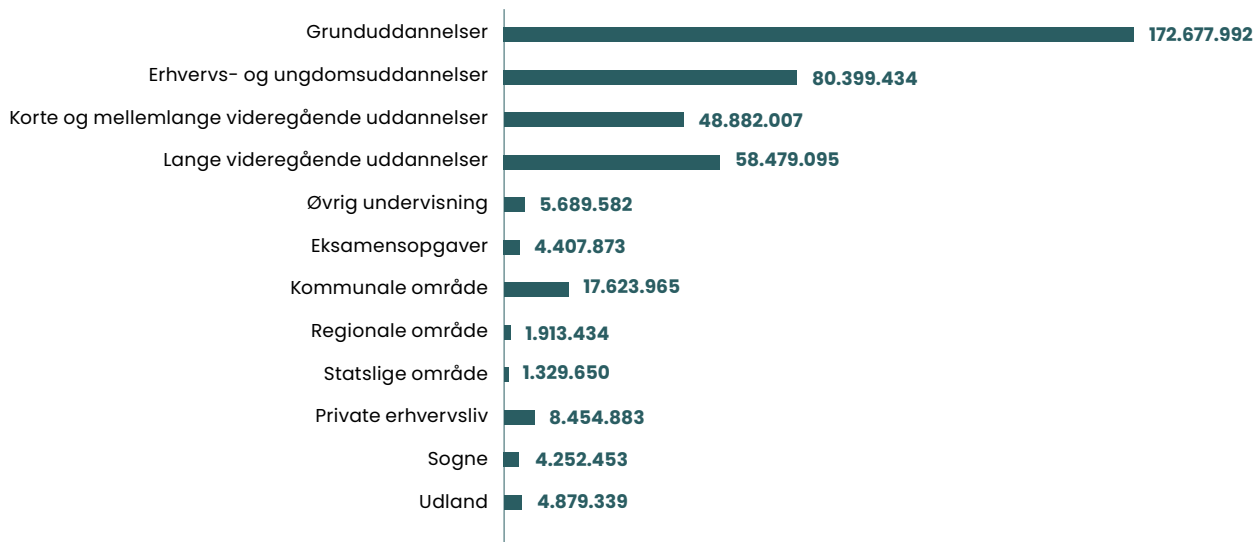
## Specifikation 1: Vederlag

### OPKRÆVEDE VEDERLAG OPDELT PÅ OPKRÆVNINGSOMRÅDE OG EKSEMPLARFREMSTILLINGSMETODE

	Eksemplar- fremstilling og tilrådighedsstilling på password- beskyttede platforme	Eksemplar- fremstilling og tilrådigheds- stilling for almenheden på internettet	I alt
<b>Uddannelse</b>			
Grunduddannelser	172.677.992	0	172.677.992
Erhvervs- og ungdomsuddannelser	80.399.434	0	80.399.434
Korte og mellemlange videregående uddannelser	48.882.007	0	48.882.007
Lange videregående uddannelser	58.479.095	0	58.479.095
Øvrig undervisning	5.689.582	0	5.689.582
Eksamensopgaver	4.407.873	0	4.407.873
<b>Uddannelse i alt</b>	<b>370.535.983</b>	<b>0</b>	<b>370.535.983</b>
<b>Erhverv</b>			
Kommunale område	17.458.722	165.243	17.623.965
Regionale område	1.913.434	0	1.913.434
Statslige område	895.075	434.576	1.329.650
Private erhvervsliv	8.308.769	146.113	8.454.883
Sogne	4.252.453	0	4.252.453
<b>Erhverv i alt</b>	<b>32.828.453</b>	<b>745.932</b>	<b>33.574.385</b>
<b>Øvrige</b>			
Udland	4.879.339	0	4.879.339
<b>Øvrige i alt</b>	<b>4.879.339</b>	<b>0</b>	<b>4.879.339</b>
<b>Vederlag i alt</b>	<b>408.243.776</b>	<b>745.932</b>	<b>408.989.708</b>

## Specifikation I: Vederlag

### OPKRÆVEDE VEDERLAG OPDELT PÅ OPKRÆVNINGSOMRÅDE



### SÅDAN FORDELER OPKRÆVEDE VEDERLAG SIG:



Uddannelse

**370.535.983 kr.**



Erhverv

**33.574.385 kr.**



Udland

**4.879.339 kr.**



I alt

**408.989.708 kr.**

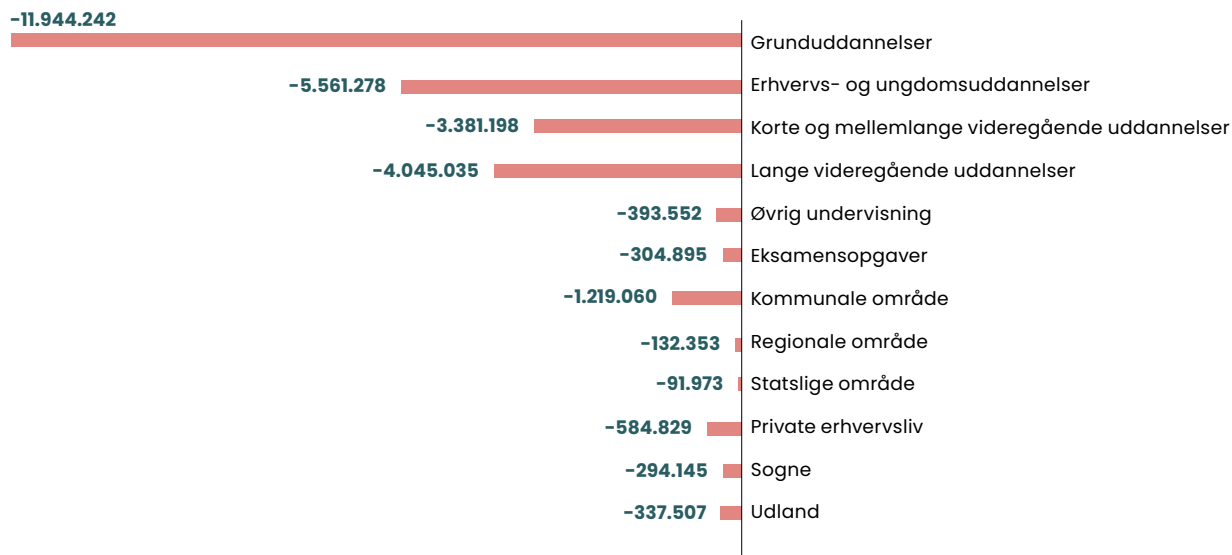
## Specifikation 2: Finansielle poster

FINANSIELLE POSTER OPDELT PÅ OPKRÆVNINGSOMRÅDE OG EKSEMPLARFREMSTILLINGSMETODE

	Eksemplar- fremstilling og tilrådighedsstillelse på password- beskyttede platforme	Eksemplar- fremstilling og tilrådigheds- stillelse for almenheden på internettet	I alt
<b>Uddannelse</b>			
Grunduddannelser	-11.944.242	0	-11.944.242
Erhvervs- og ungdomsuddannelser	-5.561.278	0	-5.561.278
Korte og mellemlange videregående uddannelser	-3.381.198	0	-3.381.198
Lange videregående uddannelser	-4.045.035	0	-4.045.035
Øvrig undervisning	-393.552	0	-393.552
Eksamensopgaver	-304.895	0	-304.895
<b>Uddannelse i alt</b>	<b>-25.630.200</b>	<b>0</b>	<b>-25.630.200</b>
<b>Erhverv</b>			
Kommunale område	-1.207.630	-11.430	-1.219.060
Regionale område	-132.353	0	-132.353
Statslige område	-61.913	-30.060	-91.973
Private erhvervsliv	-574.723	-10.107	-584.829
Sogne	-294.145	0	-294.145
<b>Erhverv i alt</b>	<b>-2.270.764</b>	<b>-51.597</b>	<b>-2.322.361</b>
<b>Øvrige</b>			
Udland	-337.507	0	-337.507
<b>Øvrige i alt</b>	<b>-337.507</b>	<b>0</b>	<b>-337.507</b>
<b>Finansielle poster i alt</b>	<b>-28.238.471</b>	<b>-51.597</b>	<b>-28.290.068</b>

## Specifikation 2: Finansielle poster

### FINANSIELLE POSTER OPDELT PÅ OPKRÆVNINGSOMRÅDE



### SÅDAN FORDELER DE FINANSIELLE POSTER SIG:



Uddannelse

**-25.630.200 kr.**



Erhverv

**-2.322.361 kr.**



Udland

**-337.507 kr.**



I alt

**-28.290.068 kr.**

### Specifikation 3: Fradrag til forvaltningsomkostninger

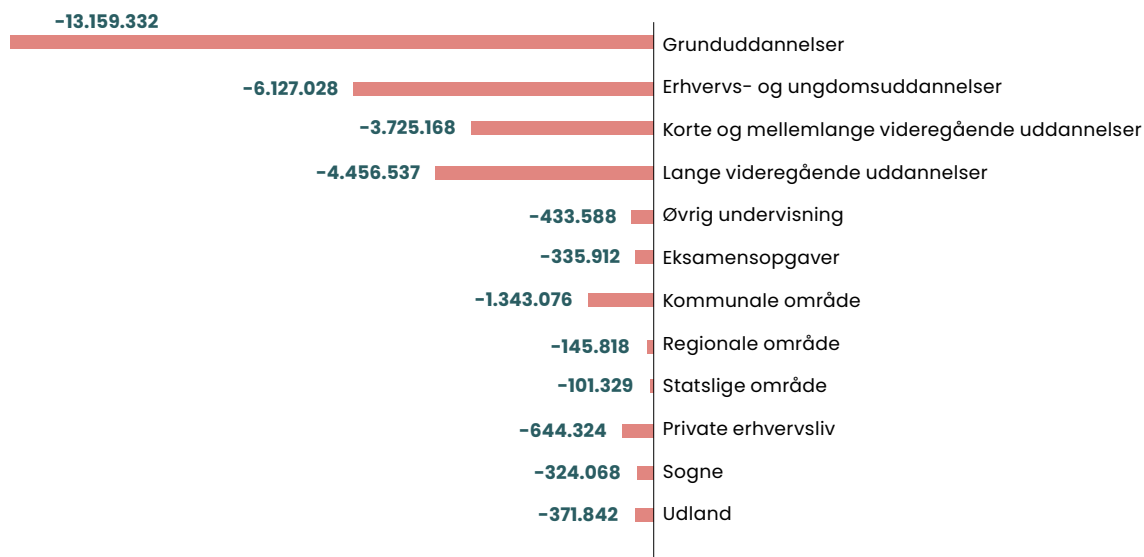
FRADRAG TIL FORVALTNINGSOMKOSTNINGER OPDELT PÅ OPKRÆVNINGSSOMRÅDE OG EKSEMPLARFREMSTILLINGSMETODE

	Eksemplar- fremstilling og tilrådighedsstillelse på password- beskyttede platforme	Eksemplar- fremstilling og tilrådigheds- stillelse for almenheden på internettet	I alt
<b>Uddannelse</b>			
Grunduddannelser	-13.159.332	0	-13.159.332
Erhvervs- og ungdomsuddannelser	-6.127.028	0	-6.127.028
Korte og mellemlange videregående uddannelser	-3.725.168	0	-3.725.168
Lange videregående uddannelser	-4.456.537	0	-4.456.537
Øvrig undervisning	-433.588	0	-433.588
Eksamensopgaver	-335.912	0	-335.912
<b>Uddannelse i alt</b>	<b>-28.237.565</b>	<b>0</b>	<b>-28.237.565</b>
<b>Erhverv</b>			
Kommunale område	-1.330.483	-12.593	-1.343.076
Regionale område	-145.818	0	-145.818
Statslige område	-68.211	-33.118	-101.329
Private erhvervsliv	-633.189	-11.135	-644.324
Sogne	-324.068	0	-324.068
<b>Erhverv i alt</b>	<b>-2.501.769</b>	<b>-56.846</b>	<b>-2.558.615</b>
<b>Øvrige</b>			
Udland	-371.842	0	-371.842
<b>Øvrige i alt</b>	<b>-371.842</b>	<b>0</b>	<b>-371.842</b>
<b>Forvaltningsomkostninger i alt</b>	<b>-31.111.176</b>	<b>-56.846</b>	<b>-31.168.022</b>



## Specifikation 3: Fradrag til forvaltningsomkostninger

FRADRAG TIL FORVALTNINGSOMKOSTNINGER OPDELT PÅ OPKRÆVNINGSOMRÅDE



### SÅDAN FORDELER FRADRAG TIL FORVALTNINGSOMKOSTNINGER SIG:



Uddannelse

**-28.237.565 kr.**



Erhverv

**-2.558.615 kr.**



Udland

**-371.842 kr.**



**I alt**

**-31.168.022 kr.**

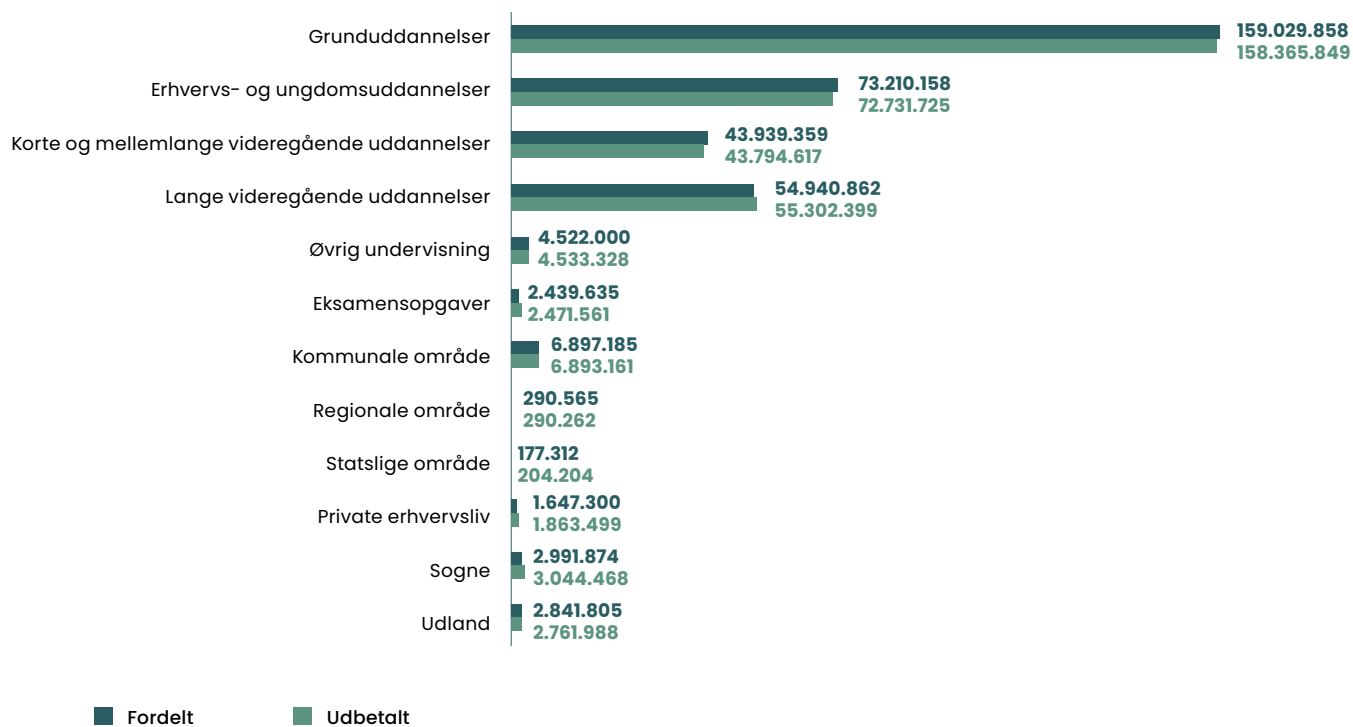
## Specifikation 4: Vederlag fordelt og udbetalt til rettighedshavere

VEDERLAG FORDELES OG UDBETALES ÅRET EFTER DET REGNSKABSÅR, HVORI DE ER OPKRÆVET

	Fordelt til rettighedshavere	Udbetalt til rettighedshavere
<b>Uddannelse</b>		
Grunduddannelser	159.029.858	158.365.849
Erhvervs- og ungdomsuddannelser	73.210.158	72.731.725
Korte og mellemlange videregående uddannelser	43.939.359	43.794.617
Lange videregående uddannelser	54.940.862	55.302.399
Øvrig undervisning	4.522.000	4.533.328
Eksamensopgaver	2.439.635	2.471.561
<b>Uddannelse i alt</b>	<b>338.081.871</b>	<b>337.199.479</b>
<b>Erhverv</b>		
Kommunale område	6.897.185	6.893.161
Regionale område	290.565	290.262
Statslige område	177.312	204.204
Private erhvervsliv	1.647.300	1.863.499
Sogne	2.991.874	3.044.468
<b>Erhverv i alt</b>	<b>12.004.235</b>	<b>12.295.594</b>
<b>Øvrige</b>		
Udland	2.841.805	2.761.988
<b>Øvrige i alt</b>	<b>2.841.805</b>	<b>2.761.988</b>
<b>Vederlag fordelt og udbetalt i alt</b>	<b>352.927.912</b>	<b>352.257.061</b>

## Specifikation 4: Vederlag fordelt og udbetalt til rettighedshavere

VEDERLAG FORDELES OG UDBETALES ÅRET EFTER DET REGNSKABSÅR, HVORI DE ER OPKRÆVET



### SÅDAN ER VEDERLAG FORDELT OG UDBETALT TIL RETTIGHEDSHAVERE:



Uddannelse

**FORDELT 338.081.871 kr.**

**UDBETALT 337.199.479 kr.**



Erhverv

**12.004.235 kr.**

**12.295.594 kr.**



Udland

**2.841.805 kr.**

**2.761.988 kr.**



I alt

**352.927.912 kr.**

**352.257.061 kr.**

## Specifikation 5: Ej fordelte vederlag

ÅRETS RESULTAT FORDELES OG UDBETALES I DET EFTERFØLGENDE ÅR

	Tidligere år	2022	I alt
<b>Uddannelse</b>			
Grunduddannelser	3.138.581	149.173.736	152.312.317
Erhvervs- og ungdomsuddannelser	2.644.297	67.424.719	70.069.015
Korte og mellemlange videregående uddannelser	548.406	41.058.462	41.606.868
Lange videregående uddannelser	1.900.981	52.670.507	54.571.488
Øvrig undervisning	1.138.587	3.488.901	4.627.488
Eksamensopgaver	128.815	3.767.066	3.895.881
<b>Uddannelse i alt</b>	<b>9.499.668</b>	<b>317.583.389</b>	<b>327.083.057</b>
<b>Erhverv</b>			
Kommunale område	20.070.221	14.980.034	35.050.256
Regionale område	3.218.910	1.483.457	4.702.367
Statslige område	2.882.328	1.030.858	3.913.186
Private erhvervsliv	14.381.587	6.627.589	21.009.176
Sogne	2.954.267	3.656.299	6.610.566
<b>Erhverv i alt</b>	<b>43.507.313</b>	<b>27.778.238</b>	<b>71.285.551</b>
<b>Øvrige</b>			
Udland	789.537	4.169.991	4.959.528
<b>Øvrige i alt</b>	<b>789.537</b>	<b>4.169.991</b>	<b>4.959.528</b>
<b>Ej fordelte vederlag i alt</b>	<b>53.796.518</b>	<b>349.531.619</b>	<b>403.328.136</b>

### Henstående vederlag

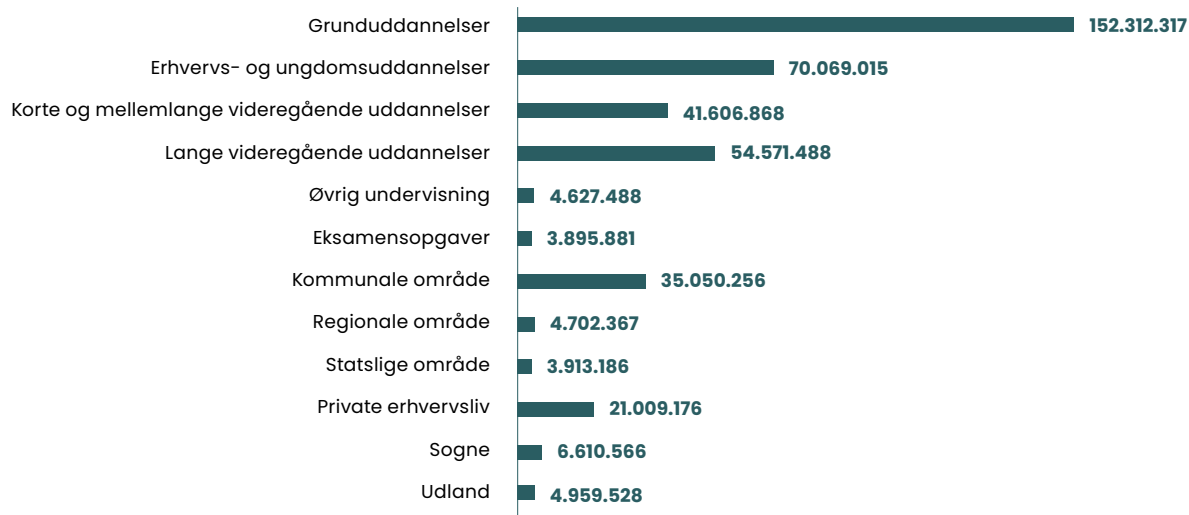
Henstående vederlag vedrører de områder, hvor der ikke er et fordelingsgrundlag pr. 31/12-2022.

Der er henstående vederlag på 14.872.012 kr. vedrørende administrativ kopiering i kommuner, regioner, stat og private erhvervsliv.

Der er henstående vederlag på 7.773.603 kr. vedrørende kopiering på kommunale institutioner.

## Specifikation 5: Ej fordelte vederlag

ÅRETS RESULTAT FORDELES OG UDBETALES I DET EFTERFØLGENDE ÅR



### EJ FORDELTE VEDERLAG:



Uddannelse

**327.083.057 kr.**



Erhverv

**71.285.551 kr.**



Udland

**4.959.528 kr.**



I alt

**403.328.136 kr.**

## Specifikation 6: Fordelte, ej udbetalte vederlag

Vederlag til danske rettighedshavere, som ikke er lokaliserede, eller hvis tilgodehavende sammenlagt over de seneste tre år er under 100 kr., omfordeles efter 3 år.

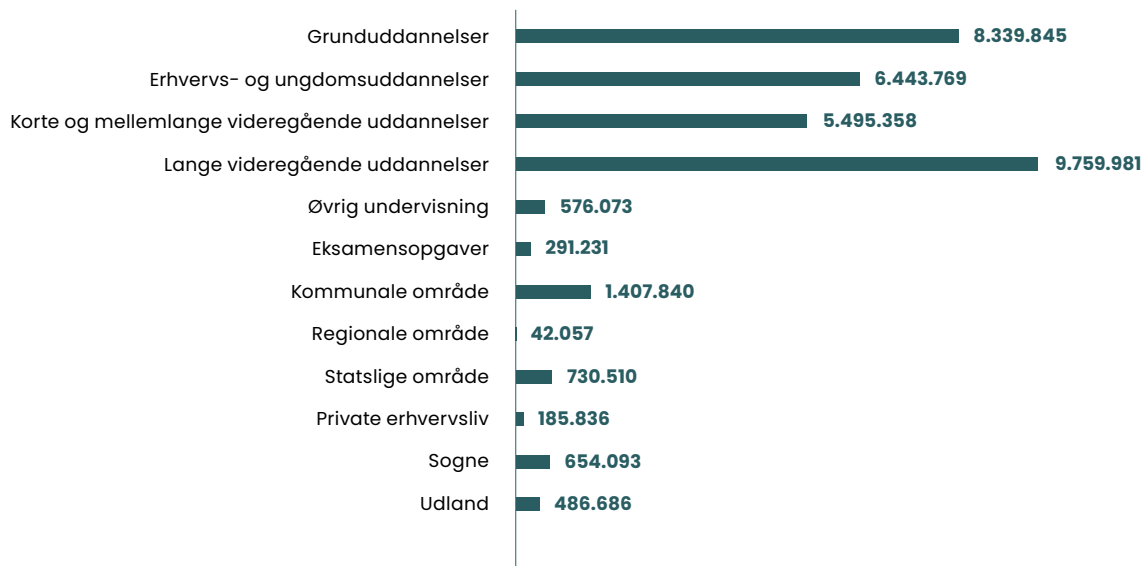
Vederlag til udenlandske rettighedshavere fra lande, som Copydan Tekst & Node ikke har en bilateral aftale med, omfordeles efter 3 år.

Vederlag til udenlandske rettighedshavere fra lande, som Copydan Tekst & Node har en bilateral aftale om at beholde vederlagene i optjeningslandet, omfordeles efter 3 år.

VEDERLAG FORDELT OG EJ UDBETALT I 2022 ER OPKRÆVET I 2021

	Tidligere år	2022	I alt
<b>Uddannelse</b>			
Grunduddannelser	4.532.079	3.807.765	8.339.845
Erhvervs- og ungdomsuddannelser	3.315.787	3.127.982	6.443.769
Korte og mellemlange videregående uddannelser	3.400.470	2.094.889	5.495.358
Lange videregående uddannelser	6.411.483	3.348.498	9.759.981
Øvrig undervisning	385.654	190.420	576.073
Eksamensopgaver	203.139	88.092	291.231
<b>Uddannelse i alt</b>	<b>18.248.611</b>	<b>12.657.645</b>	<b>30.906.256</b>
<b>Erhverv</b>			
Kommunale område	974.205	433.634	1.407.840
Regionale område	42.057	0	42.057
Statslige område	730.510	0	730.510
Private erhvervsliv	185.836	0	185.836
Sogne	393.203	260.890	654.093
<b>Erhverv i alt</b>	<b>2.325.811</b>	<b>694.524</b>	<b>3.020.336</b>
<b>Øvrige</b>			
Udland	314.148	172.538	486.686
<b>Øvrige i alt</b>	<b>314.148</b>	<b>172.538</b>	<b>486.686</b>
<b>Fordelte, ej udbetalte vederlag i alt</b>	<b>20.888.570</b>	<b>13.524.707</b>	<b>34.413.278</b>

## Specifikation 6: Fordelte, ej udbetalte vederlag



### FORDELTE, EJ UDBETALTE VEDERLAG:



Uddannelse

**30.906.256 kr.**



Erhverv

**3.020.336 kr.**



Udland

**486.686 kr.**



**I alt**

**34.413.278 kr.**

## Specifikation 7: Modtagne vederlag fra andre forvaltningsorganisationer

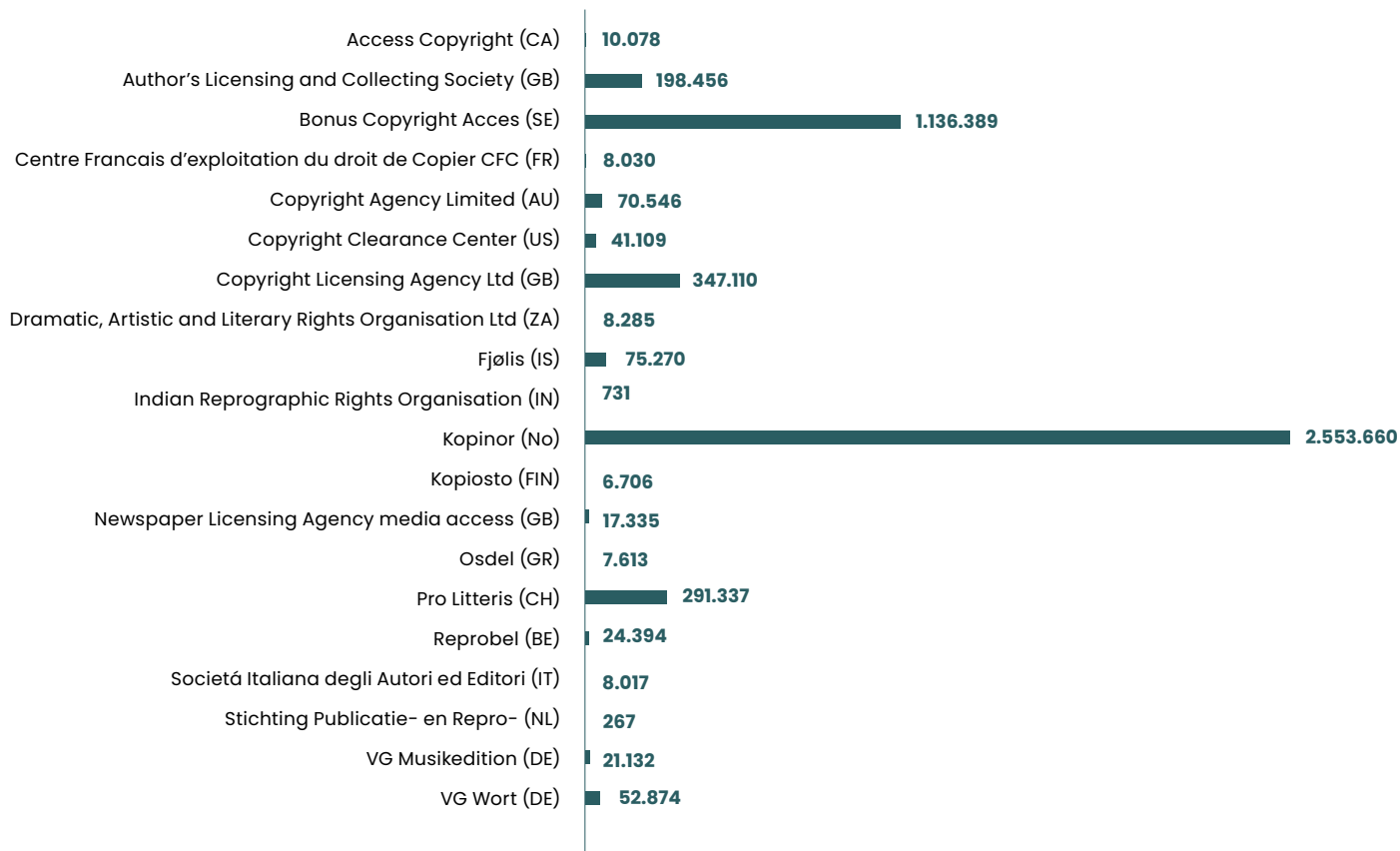
VEDRØRER OPKRÆVNINGSOMRÅDE 'UDLAND'

	<b>2022</b>
Access Copyright (CA)	10.078
Author's Licensing and Collecting Society (GB)	198.456
Bonus Copyright Acces (SE)	1.136.389
Centre Francais d'exploitation du droit de Copier CFC (FR)	8.030
Copyright Agency Limited (AU)	70.546
Copyright Clearance Center (US)	41.109
Copyright Licensing Agency Ltd (GB)	347.110
Dramatic, Artistic and Literary Rights Organisation Ltd (ZA)	8.285
Fjølís (IS)	75.270
Indian Reprographic Rights Organisation (IN)	731
Kopinor (NO)	2.553.660
Kopioisto (FIN)	6.706
Newspaper Licensing Agency media access (GB)	17.335
Osdel (GR)	7.613
Pro Litteris (CH)	291.337
Reprobel (BE)	24.394
Società Italiana degli Autori ed Editori (IT)	8.017
Stichting Publicatie- en Repro- (NL)	267
VG Musikedition (DE)	21.132
VG Wort (DE)	52.874
<b>Modtagne vederlag fra udenlandske forvaltningsorganisationer i alt</b>	<b>4.879.339</b>



## Specifikation 7: Modtagne vederlag fra andre forvaltningsorganisationer

### VEDRØRER OPKRÆVNINGSOMRÅDE 'UDLAND'



### TOP 3-VEDERLAG FRA UDLANDET:



Norge

**2.553.660 kr.**



Storbritannien

**562.900 kr.**



Sverige

**1.136.389 kr.**

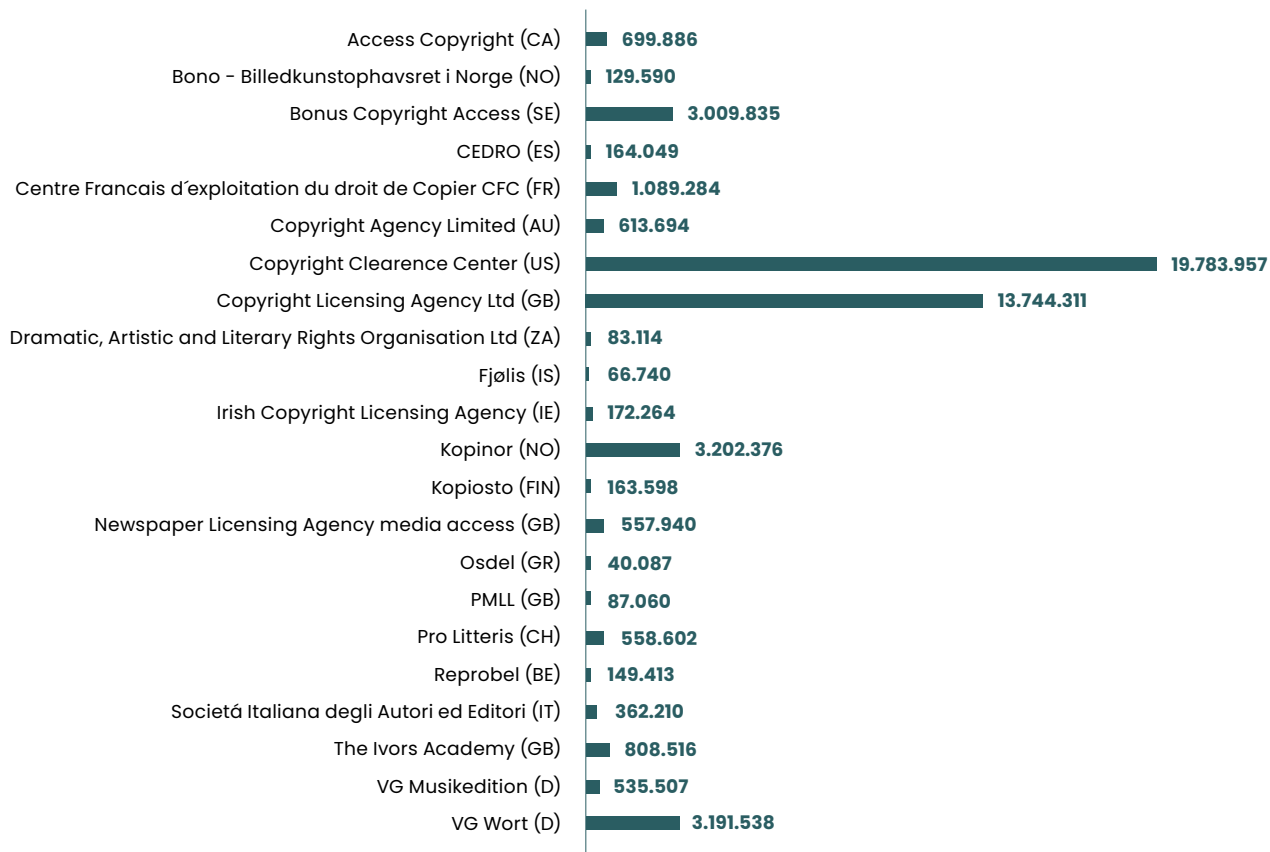
## Specifikation 8: Udbetalte vederlag til andre forvaltningsorganisationer

### UDBETALINGER TIL ANDRE DANSKE OG UDENLANDSKE FORVALTNINGSORGANISATIONER

Udland	Uddannelse	Erhverv	Øvrige	I alt
Access Copyright (CA)	698.056	1.682	148	699.886
Bono - Billedkunstopphavsret i Norge (NO)	128.962	345	283	129.590
Bonus Copyright Access (SE)	2.903.902	101.019	4.914	3.009.835
CEDRO (ES)	164.049	0	0	164.049
Centre Francais d'exploitation du droit de Copier CFC (FR)	1.085.505	3.532	246	1.089.284
Copyright Agency Limited (AU)	613.523	171	0	613.694
Copyright Clearance Center (US)	19.676.192	107.345	419	19.783.957
Copyright Licensing Agency Ltd (GB)	13.708.382	27.986	7.943	13.744.311
Dramatic, Artistic and Literary Rights Organisation Ltd (ZA)	83.114	0	0	83.114
Fjølis (IS)	66.690	50	0	66.740
Irish Copyright Licensing Agency (IE)	172.264	0	0	172.264
Kopinor (NO)	3.002.136	181.827	18.413	3.202.376
Kopiosto (FIN)	150.584	13.013	0	163.598
Newspaper Licensing Agency media access (GB)	557.940	0	0	557.940
Osdel (GR)	40.087	0	0	40.087
PMLL (GB)	83.375	3.685	0	87.060
Pro Litteris (CH)	558.016	0	585	558.602
Reprobel (BE)	138.165	10.428	820	149.413
Società Italiana degli Autori ed Editori (IT)	359.328	2.582	300	362.210
The Ivors Academy (GB)	783.534	24.981	0	808.516
VG Musikedition (D)	519.497	16.010	0	535.507
VG Wort (D)	3.156.801	34.669	69	3.191.538
<b>Udbetalte vederlag udland i alt</b>	<b>48.650.103</b>	<b>529.327</b>	<b>34.140</b>	<b>49.213.570</b>
<b>Indland</b>				
VISDA	12.093.788	183.259	86.523	12.363.570
<b>Udbetalte vederlag indland i alt</b>	<b>12.093.788</b>	<b>183.259</b>	<b>86.523</b>	<b>12.363.570</b>

## Specifikation 8: Udbetalte vederlag til andre forvaltningsorganisationer

### UDBETALINGER TIL ANDRE DANSKE OG UDENLANDSKE FORVALTNINGSORGANISATIONER



### TOP 3-VEDERLAG TIL UDLANDET:



USA

19.783.957 kr.



Storbritannien

15.197.826 kr.



Norge

3.331.966 kr.

## Specifikation 9: Fordeling og udbetaling på vegne af andre forvaltningsorganisationer

INDIVIDUEL FORDELING OG UDBETALING PÅ VEGNE AF VISDA

	<b>2022</b>
<b>Uddannelse</b>	
Grunduddannelser	18.682.385
Erhvervs- og ungdomsuddannelser	4.069.550
Korte og mellemlange videregående uddannelser	683.769
Lange videregående uddannelser	862.241
Øvrig undervisning	289.975
Eksamensopgaver	423.188
<b>Uddannelse i alt</b>	<b>25.011.108</b>
<b>Erhverv</b>	
Kommunale område	296.000
Regionale område	0
Statslige område	0
Private erhvervsliv	0
Sogne	126.600
<b>Erhverv i alt</b>	<b>422.600</b>
<b>Øvrige</b>	
Udland	0
<b>Øvrige i alt</b>	<b>0</b>
<b>Fordelt og udbetalt på vegne af andre forvaltningsorganisationer i alt</b>	<b>25.433.708</b>

## Specifikation 9: Fordeling og udbetaling på vegne af andre forvaltningsorganisationer

### INDIVIDUEL FORDELING OG UDBETALING PÅ VEGNE AF VISDA – VISUELLE RETTIGHEDER DANMARK

Grunduddannelser	18.682.385
Erhvervs- og ungdomsuddannelser	4.069.550
Korte og mellemlange videregående uddannelser	683.769
Lange videregående uddannelser	862.241
Øvrig undervisning	289.975
Eksamensopgaver	423.188
Kommunale område	296.000
Regionale område	0
Statslige område	0
Private erhvervsliv	0
Sogne	126.600
Udland	0

### FORDELING OG UDBETALING PÅ VEGNE AF VISDA:



Uddannelse

**25.011.108 kr.**



Erhverv

**422.600 kr.**



Udland

**0 kr.**



**I alt**

**25.433.708 kr.**

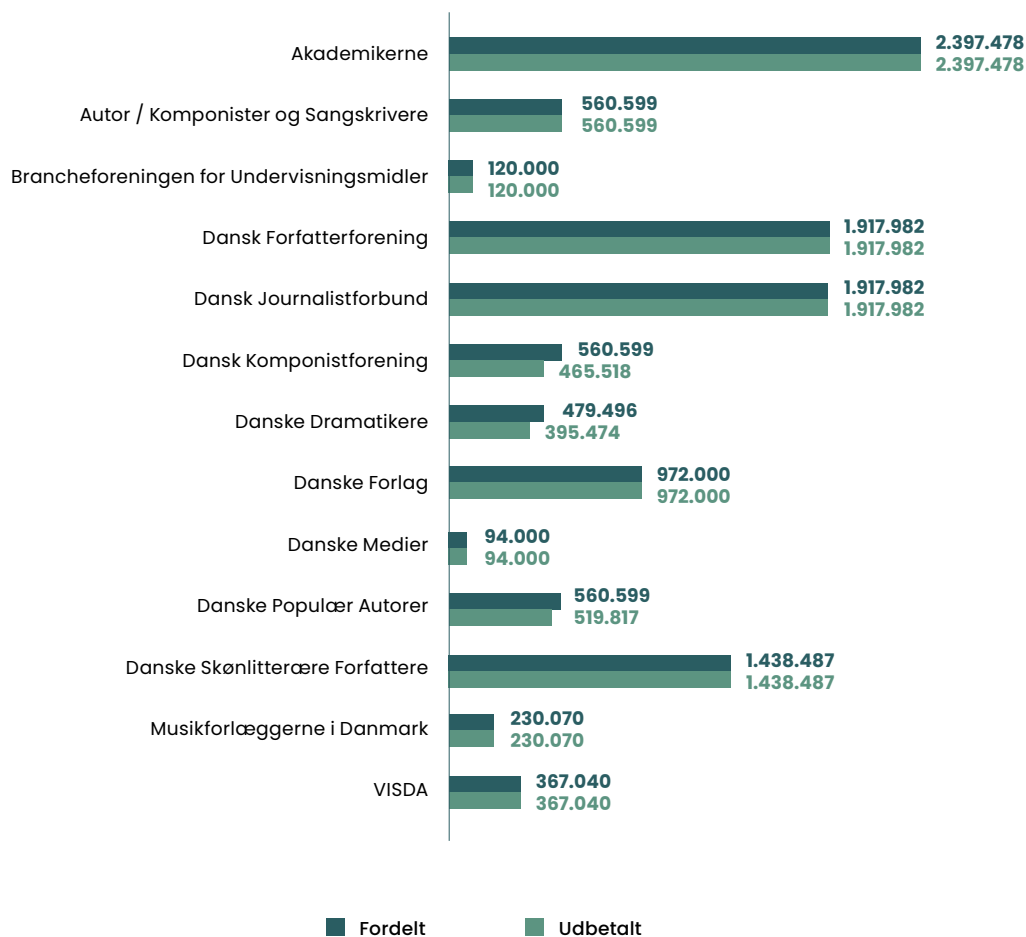
## Specifikation 10: Fordelte og udbetalte vederlag til medlemsorganisationer

### KOLLEKTIV FORDELING OG UDBETALING TIL MEDLEMSORGANISATIONER

	<b>Fordelt 2022</b>	<b>Udbetalt 2022</b>
Akademikerne	2.397.478	2.397.478
Autor / Komponister og Sangskrivere	560.599	560.599
Brancheforeningen for Undervisningsmidler	120.000	120.000
Dansk Forfatterforening	1.917.982	1.917.982
Dansk Journalistforbund	1.917.982	1.917.982
Dansk Komponistforening	560.599	465.518
Danske Dramatikere	479.496	395.474
Danske Forlag	972.000	972.000
Danske Medier	94.000	94.000
Danske Populær Autorer	560.599	519.817
Danske Skønlitterære Forfattere	1.438.487	1.438.487
Musikforlæggerne i Danmark	230.070	230.070
VISDA	367.040	367.040
<b>I alt</b>	<b>11.616.332</b>	<b>11.396.447</b>

## Specifikation 10: Fordelte og udbetalte vederlag til medlemsorganisationer

### KOLLEKTIV FORDELING OG UDBETALING TIL MEDLEMSORGANISATIONER



# Foreningsoplysninger

Copydan Tekst & Node  
Bryggervangen 8, 2. sal  
2100 København Ø

Telefon: 35 44 14 02  
Hjemmeside: [www.tekstognode.dk](http://www.tekstognode.dk)  
E-mail: [kontakt@tekstognode.dk](mailto:kontakt@tekstognode.dk)

CVR-nr.: 18 46 35 04  
Hjemsted: København  
Regnskabsår: 1. januar –31. december

## BESTYRELSEN I COPYDAN TEKST & NODE

### Akademikerne:

#### **Professor, ph.d. Morten Rosenmeier (formand)**

Formand for Udvalget til Beskyttelse af Videnskabeligt Arbejde

Bestyrelsesformand i Dansk Selskab for Ophavsret

Bestyrelsesformand i Forfatternes Forvaltningsselskab

Formand for Udvalget til fordeling af rådighedsbeløb til musik

Medlem af eksekutivkomiteen for Association Litteraire et Artistique Internationale (ALAI)

Medlem af og juridisk rådgiver for Det Danske

Sprog- og litteraturselskab

Medlem af bestyrelsen i Gramex

Medlem af bestyrelsen i VISDA og Copydan Arkiv

Medlem af Foreningen Designnævnet

Medlem af styregruppen for Retslingvistisk Netværk (Reline)

Formandssuppleant i Biblioteksafgiftsnævnet

Næstformand i Arbejdsretlig forskningsfond (Hasselbalchfonden).

Særligt udpeget person til understøttelse af god videnskabelig praksis på Det Juridiske Fakultet

### Danske Forlag:

#### **Direktør, Lindhardt & Ringhof Uddannelse, Cliff Hansen (næstformand)**

Forperson for Danske Undervisningsforlag

### Autor / Komponister og Sangskrivere:

#### **Chef Andreas Hemmeth**

Medlem af Natasjas Mindefonds bestyrelse

Medlem af fondsbestyrelsen for Lille Skiveren

### Danske Dramatikere:

#### **Direktør Christina Bergholdt Knudsen**

Medlem af bestyrelsen i Copydan VerdensTV

Medlem af bestyrelsen i Copydan Arkiv

### Dansk Forfatterforening:

#### **Forfatter Morten Visby**

Formand for Dansk Forfatterforening

Næstformand i bestyrelsen for Forfatternes

Forvaltningsselskab

Formand i bestyrelsen for Hald Hovedgaard

### Dansk Journalistforbund:

#### **Forhandlingskonsulent Christian Dølpher**

Bestyrelsesmedlem i Forfatternes Forvaltningsselskab

Bestyrelsesmedlem i Copydan KulturPlus

### Dansk Komponistforening:

#### **Rune Søchting**

### Danske Populære Autorer:

#### **Tobias Stenkjær**

Forperson i DPA's bestyrelse

Næstforperson i bestyrelsen i Koda

Medlem af Repræsentantskab for Statens Kunstfond

Næstforperson i Musikindustriens Netværk

Bestyrelsesmedlem i SPOT Festival

### Danske Skønlitterære Forfattere:

#### **Forfatter Peter Adolphsen**

Bestyrelsesmedlem i DSF

Medlem af Repræsentantskab for Statens Kunstfond

### VISDA:

#### **Formand Lars Lindskov**

Medlem af Pressenævnet



**Brancheforeningen for Undervisningsmidler:****Thomas B. Wilckens**

Næstformand i Brancheforeningen for  
Undervisningsmidler  
Ejer af Dansk Teaterforlag  
Ejer af English Center

**Danske Medier:****Administrerende direktør, JP/Politikens Hus,  
Stig Ørskov**

Næstformand for bestyrelsen i Danske Medier  
Arbejdsgiver  
Formand for bestyrelsen i Watch Medier  
Næstformand i Danske Medier  
Næstformand i World Association of News Publishers  
Bestyrelsesmedlem i Dansk Arbejdsgiverforening  
Bestyrelsesmedlem i Sydsvenska Dagbladets AB, Syd-  
svenska Dagbladets Försäljningsaktiebolag og BOLD  
Printing Malmö AB  
Bestyrelsesmedlem i Dansk Erhverv  
Bestyrelsesmedlem i Copenhagen Summer Festival

**Foreningen Universitetsforlagene i Danmark:****Forlagsdirektør Martin Lindø Westergaard****Musikforlæggerne i Danmark:****Managing Director Loui Törnqvist**

Bestyrelsesmedlem i Koda Dramatik  
Forperson for bestyrelsen i Koda

**DIREKTION I COPYDAN TEKST & NODE****Direktør Anders Kristian Rasch**

2nd Vice President (IFRRO)  
Revisor i Dansk Selskab for Ophavsret

**BANKFORBINDELSE**

Jyske Bank  
Kontonummer 5013 0001 610 003

**REVISION**

PricewaterhouseCoopers  
Statsautoriseret Revisionspartnerselskab  
Strandvejen 44  
DK-2900 Hellerup  
CVR-NR.: 3377 1231

**GENERALFORSAMLING**

Der afholdes generalforsamling den 25. maj 2023.



# PENNEO

Underskrifterne i dette dokument er juridisk bindende. Dokumentet er underskrevet via Penneo™ sikker digital underskrift. Underskrivernes identiteter er blevet registereret, og informationerne er listet herunder.

“Med min underskrift bekræfter jeg indholdet og alle datoer i dette dokument.”

## Lars Lindskov

### Bestyrelsesmedlem

På vegne af: Copydan Tekst & Node

Serienummer: a91a76fe-57f0-4e11-be19-987ec7ae1cde

IP: 195.249.xxx.xxx

2023-05-03 07:44:00 UTC



## Andreas Bang Hemmeth

### Bestyrelsesmedlem

På vegne af: Copydan tekst & Node

Serienummer: 205764ce-80cb-4fff-8bfe-a2688830fb52

IP: 94.18.xxx.xxx

2023-05-03 07:50:14 UTC



## Thomas Bødker Wilckens

### Bestyrelsesmedlem

På vegne af: Copydan Tekst & Node

Serienummer: 07d11abb-0904-42ec-88a6-6cfd9228a300

IP: 185.229.xxx.xxx

2023-05-03 08:03:33 UTC



## Tobias Stigaard Stenkjær

### Bestyrelsesmedlem

På vegne af: Copydan Tekst & Node

Serienummer: bf720c39-52a8-4751-b4fd-6030863ecd7c

IP: 152.115.xxx.xxx

2023-05-03 08:10:10 UTC



## Cliff Thaudahl Hansen

### Næstformand

På vegne af: Copydan Tekst & Node

Serienummer: PID:9208-2002-2-690708032810

IP: 194.192.xxx.xxx

2023-05-03 09:04:36 UTC



## Anders Kristian Rasch

### Direktør

På vegne af: Copydan Tekst & Node

Serienummer: 0c555381-57e1-414b-9952-b6c397a2f327

IP: 37.49.xxx.xxx

2023-05-03 10:22:00 UTC



Penneo dokumentnøgle: EXIPN-M7G70-J4I3-AO63Z-MFX02-6BBMF

Dette dokument er underskrevet digitalt via **Penneo.com**. Signeringsbeviserne i dokumentet er sikret og valideret ved anvendelse af den matematiske hashværdi af det originale dokument. Dokumentet er låst for ændringer og tidsstempelt med et certifikat fra en betroet tredjepart. Alle kryptografiske signeringsbeviser er indlejret i denne PDF, i tilfælde af de skal anvendes til validering i fremtiden.

#### Sådan kan du sikre, at dokumentet er originalt

Dette dokument er beskyttet med et Adobe CDS certifikat. Når du åbner dokumentet

i Adobe Reader, kan du se, at dokumentet er certificeret af **Penneo e-signature service** <penneo@penneo.com>. Dette er din garanti for, at indholdet af dokumentet er uændret.

Du har mulighed for at efterprøve de kryptografiske signeringsbeviser i indlejret i dokumentet ved at anvende Penneos validator på følgende websted: <https://penneo.com/validator>

# PENNEO

Underskrifterne i dette dokument er juridisk bindende. Dokumentet er underskrevet via Penneo™ sikker digital underskrift. Underskrivernes identiteter er blevet registereret, og informationerne er listet herunder.

“Med min underskrift bekræfter jeg indholdet og alle datoer i dette dokument.”

## Christina Bergholdt Knudsen

### Bestyrelsesmedlem

På vegne af: Copydan tekst & Node

Serienummer: 26830582-39ef-468c-a4ea-50f03419b923

IP: 91.133.xxx.xxx

2023-05-03 10:37:25 UTC



## Martin Lindø Westergaard

### Bestyrelsesmedlem

På vegne af: Copydan Tekst & Node

Serienummer: 0dc482a8-6eec-4ee8-860b-b9b5c56e2663

IP: 130.226.xxx.xxx

2023-05-03 11:51:44 UTC



## Stefan Kristensen

Copydan Tekst & Node CVR: 18463504

### Vicedirektør

På vegne af: Copydan Tekst & Node

Serienummer: 8cc55e6b-4fce-4c8c-9873-53fe1a44ce62

IP: 87.63.xxx.xxx

2023-05-03 12:45:10 UTC



## Peter Barsøe Adolphsen

### Bestyrelsesmedlem

På vegne af: Copydan Tekst & Node

Serienummer: 932774f3-9d58-4a55-a383-bcad62e8bfd4

IP: 194.62.xxx.xxx

2023-05-03 12:56:09 UTC



## Morten Visby Poulsen

### Bestyrelsesmedlem

På vegne af: Copydan Tekst & Node

Serienummer: eebfe52b-08ec-47cd-b02a-398b459de79b

IP: 89.23.xxx.xxx

2023-05-04 06:52:03 UTC



## Louise-Marie Törnqvist

### Bestyrelsesmedlem

På vegne af: Copydan Tekst & Node

Serienummer: e14fe787-6a2a-42da-9fd4-49ba1ef93ac8

IP: 176.23.xxx.xxx

2023-05-04 09:54:22 UTC



Penneo dokumentnøgle: EXIPN-M7G70-J4I3-J-AC63Z-MFX02-6BBMF

Dette dokument er underskrevet digitalt via **Penneo.com**. Signeringsbeviserne i dokumentet er sikret og valideret ved anvendelse af den matematiske hashværdi af det originale dokument. Dokumentet er låst for ændringer og tidsstempelt med et certifikat fra en betroet tredjepart. Alle kryptografiske signeringsbeviser er indlejret i denne PDF, i tilfælde af de skal anvendes til validering i fremtiden.

#### Sådan kan du sikre, at dokumentet er originalt

Dette dokument er beskyttet med et Adobe CDS certifikat. Når du åbner dokumentet

i Adobe Reader, kan du se, at dokumentet er certificeret af **Penneo e-signature service** <[penneo@penneo.com](mailto:penneo@penneo.com)>. Dette er din garanti for, at indholdet af dokumentet er uændret.

Du har mulighed for at efterprøve de kryptografiske signeringsbeviser i indlejret i dokumentet ved at anvende Penneos validator på følgende websted: <https://penneo.com/validator>

# PENNEO

Underskrifterne i dette dokument er juridisk bindende. Dokumentet er underskrevet via Penneo™ sikker digital underskrift. Underskrivernes identiteter er blevet registeret, og informationerne er listet herunder.

“Med min underskrift bekræfter jeg indholdet og alle datoer i dette dokument.”

## Stig Kirk Ørskov

### Bestyrelsesmedlem

På vegne af: Copydan Tekst & Node

Serienummer: 48afe410-4b56-48e7-b245-11dd2ac67dad

IP: 91.214.xxx.xxx

2023-05-04 11:17:28 UTC



## Rune Søchting

### Bestyrelsesmedlem

På vegne af: Copydan Tekst & Node

Serienummer: 5ea5d081-d311-4d56-9142-1b3af5ec3c81

IP: 89.23.xxx.xxx

2023-05-05 11:54:35 UTC



## Morten Victor Vagn Rosenmeier

### Bestyrelsesformand

På vegne af: Copydan Tekst & Node

Serienummer: PID:9208-2002-2-397731753568

IP: 83.92.xxx.xxx

2023-05-08 05:18:17 UTC



## Christian Dølpher

### Bestyrelsesmedlem

På vegne af: Copydan Tekst & Node

Serienummer: 23d3ddce-32f9-4200-9ec7-56b2b2fad189

IP: 87.61.xxx.xxx

2023-05-08 11:40:51 UTC



## Jens Olsson

### Statsautoriseret revisor

På vegne af: PwC

Serienummer: 67bdfb8c-d7db-4de0-befa-b36e7dee892b

IP: 83.136.xxx.xxx

2023-05-08 11:52:44 UTC



Dette dokument er underskrevet digitalt via **Penneo.com**. Signeringsbeviserne i dokumentet er sikret og valideret ved anvendelse af den matematiske hashværdi af det originale dokument. Dokumentet er låst for ændringer og tidsstempelt med et certifikat fra en betroet tredjepart. Alle kryptografiske signeringsbeviser er indlejret i denne PDF, i tilfælde af de skal anvendes til validering i fremtiden.

#### Sådan kan du sikre, at dokumentet er originalt

Dette dokument er beskyttet med et Adobe CDS certifikat. Når du åbner dokumentet

i Adobe Reader, kan du se, at dokumentet er certificeret af **Penneo e-signature service** <penneo@penneo.com>. Dette er din garanti for, at indholdet af dokumentet er uændret.

Du har mulighed for at efterprøve de kryptografiske signeringsbeviser i indlejret i dokumentet ved at anvende Penneos validator på følgende websted: <https://penneo.com/validator>