

Gennemsigthedsrapport 2025

Herunder årsregnskab & fordelingsregnskab

2025



Indhold

Aktivetsrapport	4
Årets økonomiske resultat i hovedtal	6
Opkrævede vederlag – penge ind	8
Forvaltningsomkostninger	12
Projekter og afskrivninger	14
Obligationspulje og finansielle poster	16
Vederlag til rettighedshaverne – penge ud	20
Opkrævning og fordeling på særlige områder	26
Ufordelbare midler og fordeling til medlemsorganisationer	28
Juridisk struktur og organisationsoplysninger	30
Årsregnskab og fordelingsregnskab for Tekst & Node 2025	33
Ledelsespåtegning	34
Den uafhængige revisors revisionspåtegning	35
Årsregnskab 1. januar – 31. december	38
Fordelingsregnskab 1. januar – 31. december	51

Udgiver:
Tekst & Node, 2026

Fotos
Astrid Maria Rasmussen

Layout:
MarieHM Designstudio

Aktivitetsrapport

Tekst & Node er en dansk rettighedsorganisation, der siden 1980 har forvaltet ophavsret til tekster og noder på vegne af dem, der skaber og udgiver værker. Organisationens aktiviteter er i vid udstrækning knyttet til aftaler, der vedrører masseudnyttelse af værker – dvs. brugssituationer, hvor der er mange forskellige værker fra mange forskellige kilder involveret, og hvor kollektiv forvaltning er en effektiv og hensigtsmæssig løsning.

Gennem kopiaftaler med bl.a. skoler, uddannelsesinstitutioner, virksomheder og offentlige institutioner bidrager Tekst & Node således til et bæredygtigt kredsløb, der understøtter produktionen af nye tekster og noder i kraft af en omfattende fordelingspraksis, som sikrer vederlag til rettighedshaverne.

I 2025 havde Tekst & Node en indtjening på 470 mio. kr., hvoraf 441 mio. kr. bliver overført til rettighedshaverne til fordeling i 2026.

På drifts- og administrationsområdet har organisationen i løbet af 2025 gennemført en opgradering af økonomisystemet til en moderne skyløsning. Økonomisystemet er en central del af Tekst & Nodes infrastruktur, idet det understøtter både opkrævning hos kunder og fordeling af vederlag til rettighedshaverne. Implementeringen har været ressourcekrævende og mere kompleks end forventet, men udgør et vigtigt skridt i retning af en mere fremtidssikret drift.

Folketinget vedtog den 19. december 2024 Forslag til Lov om ændring af momsloven. Det betød, at forvaltningsorganisationer som Tekst & Node blev momspligtige af levering af licenser fra den 1. juli 2025, og Tekst & Node har således opkrævet moms på vederlag for levering af licenser fra og med 2. halvår 2025.

I september 2025 gav Tekst & Nodes bestyrelse mandat til, at der kan indgås aftaler om anvendelse af ophavsretligt beskyttet materiale i forbindelse

med kunstig intelligens (AI). Dette markerede begyndelsen på en målrettet indsats, der i 2026 skal udvikle og udbrede AI-relaterede aftalemodeller inden for både uddannelses- og erhvervsområdet. Initiativet udgør et centralt element i Tekst & Nodes nye forretningsstrategi for perioden 2026–2029. Strategien blev godkendt af bestyrelsen i marts 2026.

Strategiens vigtigste fokus- og indsatsområder er at:

- udvikle og tilbyde aftaler om brug af AI på arbejdspladser og uddannelsesinstitutioner
- indgå i dialog med udbydere af sprogmodeller om mulige samarbejder og aftaler
- sikre, at tekstrettighedshavere omfattes af en kompensationsordning for privatkopiering (blankmedieordningen), der skal revideres i 2026
- arbejde kontinuerligt med effektivisering af drift og administration, herunder gennem anvendelse af ny teknologi som AI og automatisering.

Tekst & Node, maj 2026

ÅRETS ØKONOMISKE RESULTAT I HOVEDTAL

Tekst & Node har i 2025 opkrævet vederlag for 470,4 mio. kr. Efter fradrag af forvaltningsomkostninger og inklusive finansielle poster, er der overført 440,9 mio. kr. til fordeling blandt rettighedshaverne. Administrationsprocenten for 2025 er 7,76 %. I 2024 var administrationsprocenten til sammenligning 7,63 %.

Tekst & Node anser resultatet som værende tilfredsstillende.

REGNSKABETS HOVEDTAL

Regnskabs hovedtal (i 1.000 kr.)	2025	2024	2023
Vederlag			
Opkrævede vederlag	470.367	452.271	435.977
Opkrævede vederlag – særlige poster (Nota efterbetaling)	0	0	75.741
Forvaltningsomkostninger	-36.513	-34.486	-33.301
Finansielle poster i alt	7.064	14.215	12.147
Resultat efter finansielle poster	440.917	431.999	490.563
Overført til rettighedshaverne	-440.917	-431.999	-490.563
Årets resultat	0	0	0
Administrationsprocent (forvaltningsomkostninger/ opkrævede vederlag)	7,76%	7,63%	7,64%



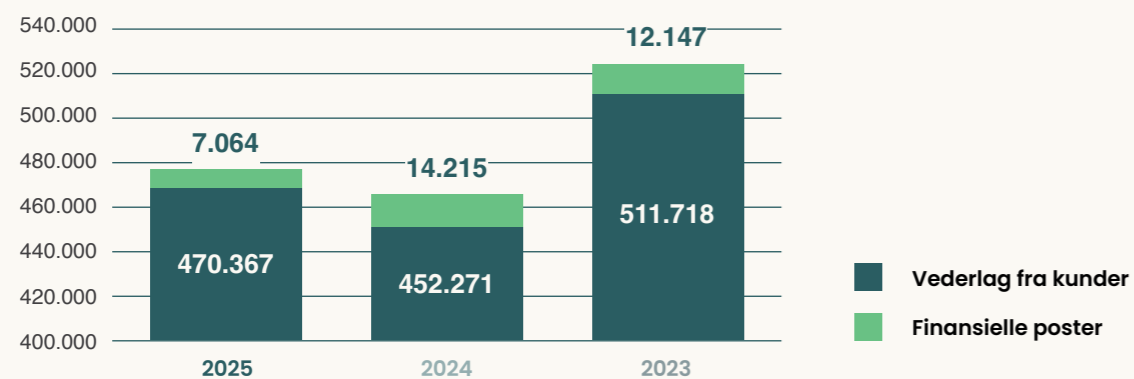
OPKRÆVEDE VEDERLAG – PENGE IND

Tekst & Nodes forvaltningsområde omfatter primært aftaler om kopiering i forbindelse med undervisning på uddannelsesområdet samt administrativ kopiering på erhvervsområdet.

Tekst & Nodes kunder består af f.eks. uddannelsesinstitutioner, erhvervsvirksomheder, offentlig administration, trossamfund og biblioteker. Aftalerne giver brugerne mulighed for at kopiere og dele op-havsretligt beskyttet materiale inden for nærmere fastsatte rammer i kopieringsaftalen. Aftalerne er løbende og reguleres én gang årligt pba. udviklingen i lønindekset fra Danmarks Statistik.

Som følge af at Tekst & Node blev momspligtig den 1. juli 2025, er alle Tekst & Nodes kunder opkrævet med moms fsva. opkrævning for levering af licenser fra og med andet halvår 2025. Fremover vil alle Tekst & Nodes opkrævninger af vederlag være med moms, jf. gældende lovgivning.

PENGE IND (I 1.000 KR.)



Opkrævede vederlag

Tekst & Node har samlet opkrævet vederlag for 470,4 mio. kr. i 2025. I den følgende tabel kan de opkrævede vederlag ses for de seneste tre år opdelt pr. hovedområde. Der henvises i øvrigt til tabel 1 i Fordelingsregnskabet.

Opkrævede vederlag pr. hovedområde	2025	2024	2023
Uddannelsesområdet	406.466.252	388.019.362	377.713.532
Erhvervsområdet	37.340.107	36.238.100	35.364.478
Erhvervsområdet - Nota	21.520.331	22.294.529	19.224.898
Erhvervsområdet - særlige poster*	0	0	75.741.114
Øvrige områder	5.039.980	5.719.170	3.673.898
Opkrævede vederlag i alt	470.366.670	452.271.160	511.717.920

*Særlige poster i 2023 bestod af efterbetaling fra Nota for perioden 2018-2022.

Undersøgelser som forhandlingsgrundlag

Med jævne mellemrum foretages der undersøgelser af kopieringsmønsteret hos Tekst & Nodes aftaleparter med henblik på at skaffe et datagrundlag til brug for en forhandling af aftalerne.

I starten af 2025 er det statistiske arbejde med undersøgelserne, der er gennemført på universitetsområdet, afsluttet. De statistiske rapporter danner grundlag for de igangværende forhandlinger med universiteterne. Forhandlingerne har trukket længere ud end forudset, men forventes afsluttet i løbet af 2026.

Tekst & Node er i samarbejde med FGU Danmark ved at forberede en undersøgelse af FGU'ernes kopieringsmønster. Undersøgelsen forventes at blive gennemført i undervisningsåret 2026/27.

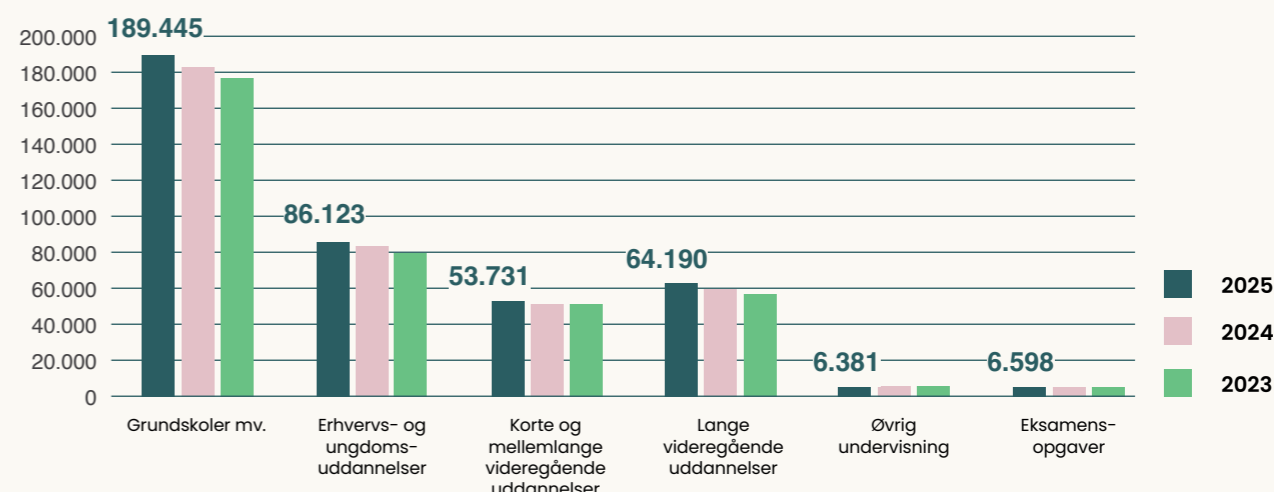
Opkrævede vederlag på uddannelsesområdet

Antallet af elever på uddannelsesinstitutionerne er generelt faldende. Bl.a. viser tal fra Danmarks Statistik, at der har været faldende antal elever i grundskolen de seneste år. Da Tekst & Node afregner pr. elev, vil et fald i elevtallet alt andet lige betyde en nedgang i de opkrævede vederlag på uddannelsesområdet.

Faldet i indtægterne de seneste år på grundskoleområdet fortsætter i 2025. Samlet stiger indtægterne på uddannelsesområdet primært som følge af den årlige prisregulering på aftalerne.

Diagrammet til højre viser de opkrævede vederlag på uddannelsesområdet de seneste tre år.

OPKRÆVEDE VEDERLAG – UDDANNELSEOMRÅDET (I 1.000 KR.)



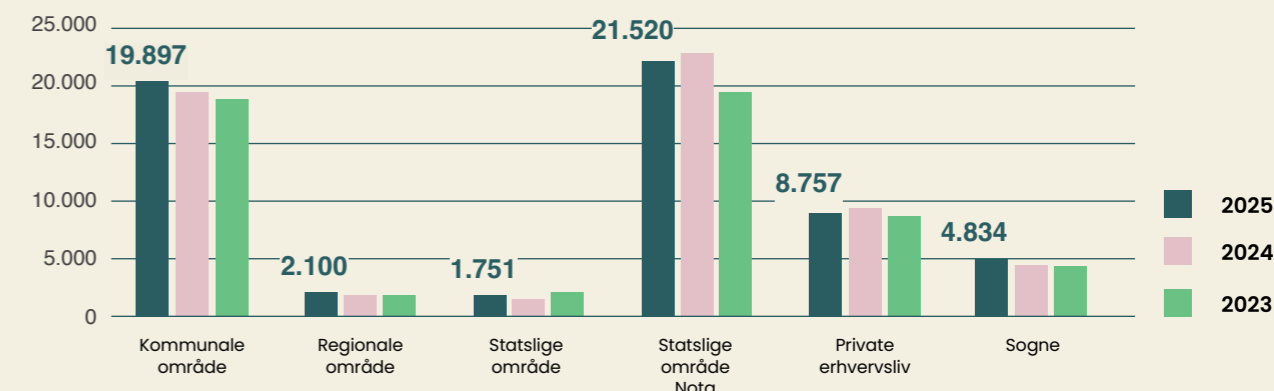
Opkrævede vederlag på erhvervsområdet

På erhvervsområdet ses der et fald i vederlag fra det private erhvervsliv. Faldet sker bl.a. som følge af, at der i 2025 blev genforhandlet med en større dansk virksomhed om deres aftale, som ikke nåede at falde på plads og derfor ikke blev afregnet.

Tekst & Node opkræver vederlag for Notas fremstilling og udlån af lydbøger og e-bøger. Opkrævningen afhænger derfor af antallet af udlån i det pågældende år. Fra 2024 til 2025 har der været et fald i antallet af udlån og derfor et fald i opkrævningen af vederlag fra Nota.

Diagrammet til højre viser de opkrævede vederlag på erhvervsområdet. Bemærk, at for 2023 vises udelukkende de ordinære poster og ikke de særlige poster på 75,7 mio. kr. ifm. efterbetalingen fra Nota for perioden 2018 til 2022.

OPKRÆVEDE VEDERLAG – ERHVERVSOMRÅDET (I 1.000 KR.)

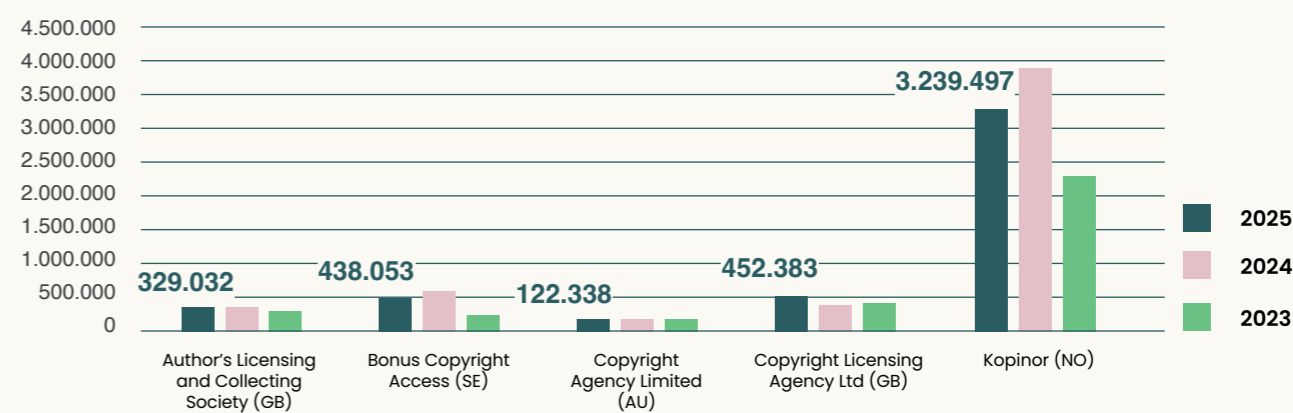


Opkrævede vederlag fra udlandet

Tekst & Node har indgået gensidighedsaftaler med en række rettighedsorganisationer i udlandet. Aftalerne sikrer, at danske rettighedshavere modtager vederlag, når deres værker kopieres i udlandet, og at udenlandske rettighedshavere tilsvarende modtager betaling for brug af deres værker i Danmark. Gennem disse aftaler understøttes en international forvaltning af rettigheder og en korrekt fordeling af vederlag på tværs af landegrænser.

I 2025 fik Tekst & Node tilsendt 4,9 mio. kr. fra udenlandske rettighedsorganisationer for kopiering af materiale udarbejdet af personer bosiddende i Danmark. Diagrammet til højre viser vederlaget fra de fem rettighedsorganisationer, hvorfra Tekst & Node har modtaget de største vederlag – i alt 4,6 mio. kr. Der henvises i øvrigt til tabel 2 i Fordelingsregnskabet.

OPKRÆVEDE VEDERLAG – UDLAND (I KR.)



FORVALTNINGSOMKOSTNINGER

Tekst & Nodes omkostninger omfatter de udgifter, der afholdes i forbindelse med opkrævning af vederlag hos kunderne, administration samt fordeling og udbetaling af vederlag til rettighedshaverne. Tekst & Nodes samlede omkostninger var i 2025 på 36,5 mio. kr. inkl. afskrivninger, svarende til en administrationsprocent på 7,76 %. Som følge af implementering af momspligt har Tekst & Node fra den 1. juli 2025 fratrukket moms på leverandørfakturaer iht. gældende lovgivning.

Tabellen nederst på siden viser omkostningerne de seneste tre år opdelt pr. omkostningsområde. Der henvises i øvrigt til note 2 og 3 i Årsregnskabet.

Personaleomkostninger

De samlede personaleomkostninger består af løn og pension til medarbejdere, honorar til bestyrelsen, omkostninger til social sikring og øvrige personaleomkostninger. Lønomsotningerne er steget i 2025 primært som følge af øget brug af studentermedhjælpere ifm. registrering af det bagudrettede materiale fra Nota samt almindelig lønregulering.

Konsulenter og undersøgelser

Omkostninger for konsulenter er i 2025 stort set faldet, idet der fra skoleåret 2025/2026 ikke længere benyttes konsulenter ifm. de indberettende institutioner. Der har været brugt flere penge på undersøgelser, idet Tekst & Node bl.a. har gennemført en undersøgelse i samarbejde med VISDA om kopiering af tekster og billeder på blanke medier, samt en undersøgelse i samarbejde med de øvrige nordiske rettighedsorganisationer om brugen af generativ AI i uddannelsessektoren. Derudover har Tekst & Node i efteråret 2025 gennemført en undersøgelse af brugen af AI på kontorarbejdspladser.

Lokaleomkostninger

Lokaleomkostninger består bl.a. af udgifter til husleje, varme, rengøring, anskaffelser og vedligeholdelse. Huslejen er i 2025 steget ift. 2024. Til gengæld er der jf. den nye momslov fratrukket moms på huslejen fra den 1. juli 2025.

Marketing

Omkostninger til marketing består af udgifter til f.eks. digital kommunikation, publikationer, sociale medier, kampagner og messer samt omkostninger til indberettende institutioner på grundskoleområdet. Der har været færre omkostninger sammenlignet med året før, idet der i 2024 var ekstra omkostninger i forbindelse med lancering af en ny hjemmeside, og fordi der i 2025 har været mulighed for at fratække moms fra 2. halvår.

Eksterne samarbejdspartnere

Omkostninger til eksterne samarbejdspartnere omfatter internationale møder i IFRRO samt møder og samarbejder med de nordiske rettighedsorganisationer.

Ekstern assistance

Omkostninger til ekstern assistance omfatter revision af årsregnskab, advokatbistand, herunder advokatbistand ifm. voldgiftssagen om billedandelen på grundskoleområdet med VISDA, jf. også afsnittet "Opkrævning og fordeling på særlige områder". Dertil kommer øvrig konsulentbistand, herunder HR- og GDPR-opgaver.

IT-omkostninger

IT-omkostninger omfatter IT-drift og IT-udvikling, som begge er udliciteret til eksterne leverandører. IT-omkostningerne er i 2025 steget som følge af øgede omkostninger til IT-sikkerhed samt til implementering af nyt økonomisystem.

Øvrige omkostninger

Øvrige omkostninger består af f.eks. forsikringer, diverse abonnementer, telefonudstyr og øvrig administration. Der er i 2025 øgede udgifter til bl.a. forsikringer, udsendelse af specifikationer til rettighedshaverne om udbetaling af vederlag samt et nyt medlemskab af Rettighedsalliancen.

Forvaltningsomkostninger (inkl. afskrivninger)	2025	2024	2023
Samlede personaleomkostninger	22.795.722	21.903.279	20.976.267
Konsulenter og undersøgelser	300.189	360.368	472.123
Lokaleomkostninger	2.804.072	2.396.760	1.964.958
Marketing	1.315.743	1.562.300	1.343.949
Eksterne samarbejdspartnere	922.228	1.017.495	776.209
Ekstern assistance	1.417.570	1.696.240	1.689.577
IT-omkostninger	4.718.773	3.737.033	4.134.677
Øvrige omkostninger	1.223.714	1.079.861	994.314
Afskrivninger	1.014.752	732.885	949.140
Forvaltningsomkostninger (inkl. afskrivninger) i alt	36.512.762	34.486.221	33.301.214

PROJEKTER OG AFSKRIVNINGER

Projekter af en vis økonomisk størrelse oprettes som et anlægsaktiv og afskrives over flere år. Afskrivningerne er en regnskabsmæssig fordeling af udgiften over projektets forventede brugstid. Ved at fordele udgiften over flere år sikres det, at rettighedshavere, der skal have udbetalt vederlag i et givent år, ikke belastes uforholdsmæssigt ifm. større projekter i Tekst & Node. Afskrivningerne afspejler den værdiforringelse, der sker som følge af slid, anvendelse eller teknologisk forældelse. Afskrivninger påvirker årets resultat, men medfører ikke en likviditetsmæssig udgift i afskrivningsåret.

Da Tekst & Node blev momspligtige fra den 1. juli 2025, opstod muligheden for korrektion og regulering af moms på investeringsgoder (anlægsaktiver og projekter) med en værdi på mere end 100.000 kr. og en værdiforringelse over tid (momsregulering). I regnskabet er således korrigeret for momsbeløbet på sådanne projekter betalt før den 1. juli 2025. Den samlede momsbesparelse beløber sig til 1,17 mio. kr.

og inkluderer både projekter, der er afsluttede og aktive projekter.

For de aktive projekter er købsprisen reguleret med momsbeløbet, hvorefter de efterfølgende afskrivninger vil blive mindre. For de afsluttede projekter er momsbeløbet indregnet direkte i driften på den konto, hvortil projektet hidrørte. Dette har gjort omkostningerne mindre svarende til momsbeløbet. Det tilgodehavende momsbeløb er indregnet som hhv. kortsigtet og langsigtet tilgodehavende i balancen og vil blive fratrukket i momsindberetningen til SKAT i det pågældende år.

IT-software – immaterielle anlægsaktiver

IT-software består af en række indkøb og/ eller udvikling af Tekst & Nodes IT-systemer. I nedenstående tabel ses de immaterielle anlæg, som Tekst & Node har afskrevet på i 2025.

IT-software	Momsregulering	Færdig-afskrevet
Opgradering dokumenthåndterings-system (2023)	-88.717	31-03-2026
Ny hjemmeside (2024)	-86.683	31-10-2028
Opgradering Business Central (2025)	-727.349	31-07-2029
IT-software i alt	-902.750	

Der er i 2025 opstartet afskrivninger på opgraderingen af økonomisystemet Business Central Online. Udgifterne til opgraderingen kommer primært fra Tekst & Nodes eksterne IT-leverandør. Opgraderingen har været omfattende, idet en stor del af økonomisystemet er egenudviklet.

Business Central blev taget i brug i maj 2025 og var efter implementering af moms fra den 1. juli 2025 funktionsdygtig på de væsentligste områder. Projektet blev aktiveret i august. Efterfølgende udgifter, f.eks. udvikling i forbindelse med fordelingskørslen, er blevet driftsført under IT-omkostninger, ligesom den del, der vedrører opgradering til standard Business Central, er driftsført løbende.

Udover de aktiverede projekter har Tekst & Node to projekter under opførelse:

- Ny online selvbetjeningsløsning til kunder og rettighedshavere, som forventes at blive aktiveret fra 2. kvartal 2026. Projektet havde pr. 31. december 2025 en værdi af 1,3 mio. kr.
- Ny kundeportal til brug i salget af erhvervsaftaler. Projektet forventes at blive aktiveret i 3. kvartal 2026 og havde pr. 31. december en værdi af 300.000 kr.

IT-udstyr – materielle anlægsaktiver

IT-udstyr består af to printere indkøbt til samlet 72.000 kr. Der pågår fortsat afskrivninger, og printerne er færdigafskrevet i henholdsvis 2028 og 2029.

Inventar – materielle anlægsaktiver

Inventar består af en række større indkøb til lokalerne på Kalvebod Brygge. De kan ses i nedenstående tabel.

Inventar	Momsregulering	Færdig-afskrevet
Loungemøbler KB45 (2024)	0	31-03-2027
Flytning til KB45 (2024)	-24.364	31-10-2028
Skilte KB45 (2025)	0	30-04-2029
Inventar SUM	-24.364	

OBLIGATIONSPULJE OG FINANSIELLE POSTER

Obligationspulje

Tekst & Node har en obligationspulje, der består af den likviditet, som kommer fra opkrævede vederlag fra bl.a. uddannelsesinstitutioner og offentlige og private virksomheder. De opkrævede vederlag indestår i op til 12 måneder fra de modtages til de udbetales. Det er Jyske Capital, der, på baggrund af en investeringspolitik godkendt af Tekst & Nodes Generalforsamling, forvalter pengene i obligationspuljen. Obligationspuljen består af obligationer, der løbende udskiftes, når de udløber.

Tekst & Nodes obligationspulje har haft et positivt afkast på 4,9 mio. kr. i 2025, svarende til en tidsvægtet gevinst på 2,15 %. Afkastet består af renter, kursregulering og gebyrer. Årets afkast indregnes under finansielle poster i resultatopgørelsen. Ved udgangen af 2025 er obligationspuljen inkl. likvide midler på 230,3 mio. kr. Obligationspuljen indregnes i Tekst & Nodes årsregnskab til markedsværdi under aktiver i balancen.

Finansielle poster

Finansielle poster omfatter afkast fra obligationspuljen og renter af indestående på bankkonti. Ud over det positive afkast fra obligationspuljen var der i 2025 positive renter af indlån på bankkontoen på knap 2,2 mio. kr.

Finansielle poster	2025	2024	2023
Renteindtægter	2.174.157	6.305.631	4.175.677
Renter debitorer	19.269	111.107	173.116
Afkast obligationspulje/kursregulering	4.870.130	7.797.822	7.797.927
Finansielle poster i alt	7.063.555	14.214.560	12.146.720

2025

Januar
2025

Fordeling af vederlag på uddannelses- og sogneområdet

Der blev fordelt vederlag for kopiering af tekster og noder for **366,4 mio. kr.** til mere end **56.000** danske og udenlandske rettighedshavere.

Maj
2025

Generalforsamling i Tekst & Node

September
2025

AI-mandater vedtaget på bestyrelsesmøde

Tekst & Node fik grønt lyst til at begynde de indledende forhandlinger om brug af ophavsretligt beskyttet materiale i AI-værktøjer på erhvervs- og uddannelsesområdet.

Januar
2026

Fordeling af vederlag på uddannelses- og sogneområdet

Marts
2026

Ny forretningsstrategi

Tekst & Nodes bestyrelse godkendte en ny forretningsstrategi for perioden 2026-2029. Strategien fokuserer på AI og opdyrkning af nye kundeområder, nye kollektive kompensationsordninger for privatkopiering samt fortsat optimering af drift gennem brug af ny teknologi.

Juni
2026

Første udbetaling af vederlag med moms

Tekst & Node begynder udbetalinger af vederlag med moms jf. den nye momslov.

2026

Februar
2025

Udbetaling af vederlag på uddannelses- og sogneområdet

Der blev udbetalt **247,1 mio. kr.** til **18.000** danske rettighedshavere.

Juli
2025

Ny momslov

Pr. 1. juli blev Tekst & Node momspligtige, hvilket især betød, at der skal pålægges moms på vederlag for udvalgte grupper af rettighedshavere. Moms på vederlag får virkning på udbetalinger i løbet af 2026.

Februar
2026

Udbetaling af vederlag på uddannelses- og sogneområdet

Maj
2026

Generalforsamling i Tekst & Node

VEDERLAG TIL RETTIGHEDSHAVERNE – PENGE UD

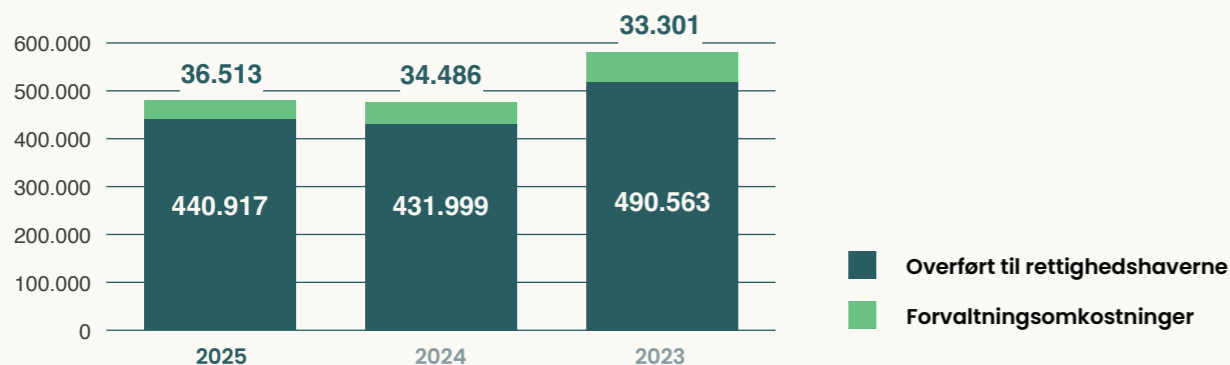
Rettighedshaverne modtager samtlige vederlag, som Tekst & Node har opkrævet på deres vegne, fratrukket de afholdte omkostninger til forvaltning af vederlagene.

Der er således i 2025 overført nedenstående vederlag til rettighedshaverne. Der henvises i øvrigt til tabel 1 i Fordelingsregnskabet.

De vederlag, der overføres til rettighedshaverne i regnskabsåret, fordeles til den enkelte rettighedshaver i det efterfølgende regnskabsår. Det vil sige, at de vederlag, der er fordelt til den enkelte rettighedshaver i 2025, er opkrævet hos kunderne i regnskabsåret 2024.

Overført til rettighedshaverne	Opkrævede vederlag	Omkostninger (inkl. afskrivninger)	Finansielle poster	Overført til rettighedshaverne
Uddannelsesområdet	406.466.252	-31.552.603	6.398.543	381.312.193
Erhvervsområdet	37.340.107	-2.898.586	587.803	35.029.324
Erhvervsområdet - Nota	21.520.331	-1.670.551	0	19.849.780
Øvrige områder	5.039.980	-391.023	77.209	4.726.166
Opkrævede vederlag i alt	470.366.670	-36.512.762	7.063.555	440.917.463

PENGE UD (I 1.000 KR.)



Fordeling til rettighedshaverne

Tekst & Node foretager fordeling af vederlag til rettighedshaverne inden for hvert område. Den største fordeling finder sted i starten af året på uddannelsesområdet, dvs. grundskoler, gymnasier, universiteter etc. I løbet af året foretages der mindre fordelinger på de øvrige områder, f.eks. eksamensområdet.

Ligeledes sker den første fordeling af vederlag på uddannelsesområdet i januar 2026 også uden moms, idet registreringen er baseret på kopieret materiale fra skoleåret 2024/2025. Herefter vil fremtidige fordelinger af vederlag ske med moms for de rettighedshavere, der er momspligtige, jf. den nye momslov.

Fordelingen finder sted på baggrund af det kopierede materiale, som Tekst & Node har modtaget fra de indberettende kunder. I fordelingen sættes vederlagene ind på rettighedshaverens kreditorkort i Tekst & Nodes økonomisystem.

Den nedenstående tabel viser fordeling af vederlag til rettighedshaverne de seneste tre år. Der henvises i øvrigt til tabel 3 i Fordelingsregnskabet.

At Tekst & Node er blevet momspligtig pr. 1. juli 2025, har ikke haft nogen betydning i forhold til fordeling af vederlag til rettighedshaverne i 2025. Årsagen er, at udbetaling af vederlag til rettighedshaverne er baseret på indsamling af kopieret materiale i henholdsvis skoleåret 2023/2024 og kalenderåret 2024, og derved er fordeling for levering af licenser sket før den 1. juli 2025.

Fordelte vederlag	2025	2024	2023
Uddannelsesområdet	400.072.153	367.729.563	315.232.400
Erhvervsområdet	4.922.697	11.428.297	17.741.884
Erhvervsområdet - Nota	48.278.218	59.523.202	0
Øvrige områder	1.300.936	1.280.407	1.128.951
Fordelte vederlag i alt	454.574.004	439.961.468	334.103.235

Fordeling på uddannelses- og sogneområdet

På uddannelsesområdet indsender et stort udsnit af Tekst & Nodes kunder oplysninger om, hvad de har kopieret. Inden fordelingen i januar 2025 blev der indsamlet dokumentation for 35,9 mio. kopierede sider. Sammen med tidligere års indsamlede kopier indgår disse i beregningen af, hvor stort et vederlag der blev fordelt individuelt til de enkelte rettighedshavere. Der blev i starten af 2025 fordelt vederlag for 366,4 mio. kr. til ca. 56.400 danske og udenlandske rettighedshavere for kopiering af deres værker på skoler og andre uddannelsesinstitutioner i undervisningsåret 2023/24, samt på sogneområdet. Dertil kommer 26,9 mio. kr. som er overført til VISDA for vederlag på grundskoleområdet, og som VISDA selv fordele til billedautororerne.

Fordeling på erhvervsområdet

Tekst & Node er i gang med at fordele den efterbetaling, som Tekst & Node modtog i 2023 for Notas fremstilling og udlån af lydbøger og e-bøger for perioden oktober 2018 til og med første kvartal 2023. I løbet af 2025 har Tekst & Node fordelt hele efterbetalingen samt perioden frem til og med Q2

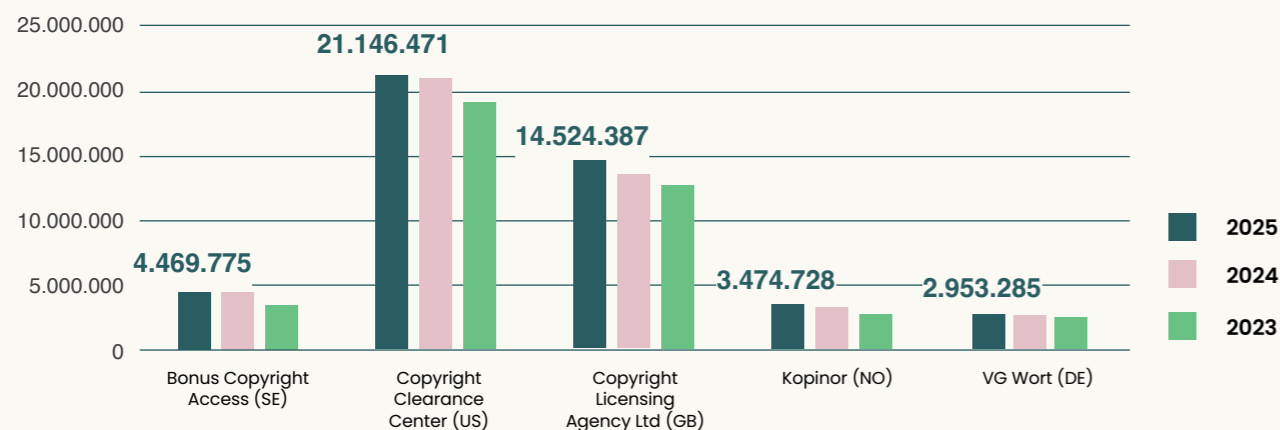
2025. Når moms for rettighedshaverne er implementeret i Tekst & Nodes økonomisystem, vil vederlag for Q3 og Q4 2025 blive fordelt. Fordelingen af Nota-vederlag forventes herefter at kunne ske kvartalsvis.

Fordeling fra og til udlandet

Vederlag modtaget fra udlandet bliver fordelt til danske rettighedshavere i det omfang den pågældende rettighedsorganisation er i stand til at give oplysninger om den individuelle rettighedshaver, der er kopieret. Vederlag fra udlandet, hvor der ikke er et fordelingsgrundlag, bliver omfordelt til de lange videregående uddannelser.

Vederlag til udenlandske rettighedshavere fordeles iht. de gensidighedsaftaler, som Tekst & Node har med rettighedsorganisationerne i de pågældende lande. I 2025 er der fordelt 52,5 mio. kr. til udenlandske rettighedshavere. Vederlagene er, jf. Tekst & Nodes gensidighedsaftaler, overført til de pågældende landes rettighedsorganisationer. De fem største modtagere fik tilsammen fordelt 46,6 mio. kr. og kan ses i diagrammet nedenfor. Der henvises i øvrigt til tabel 5 i Fordelingsregnskabet.

FORDELTE VEDERLAG - UDLAND



Udbetaling til rettighedshaverne

Efter fordeling af vederlag til rettighedshaverne laves der en udbetaling, hvor pengene udbetales til den enkelte rettighedshavers bankkonto. Udbetalingen foregår som udgangspunkt én gang årligt pr. område. Tekst & Node foretager derudover løbende udbetalinger til de rettighedshavere, der har penge til gode, og som er blevet registreret hos Tekst & Node siden den seneste udbetaling.

Tekst & Nodes største udbetaling sker i februar, hvor fordelte vederlag på uddannelsesområdet og sogneområdet udbetales til danske rettighedshavere. Der blev i februar 2025 udbetalt 247,1 mio. kr. til 18.000 danske rettighedshavere. Tekst & Node udbetaler vederlag på minimum 100 kr. til danske, lokaliserede rettighedshavere.

Tekst & Nodes bestyrelse valgte i 2023 og 2024 at udbetale aconto-vederlag til danske rettighedshavere, som opfyldte en række specificerede krav. Fra 2025 og frem har Tekst & Nodes bestyrelse valgt ikke længere at udbetale aconto-vederlag. Inden udbetalingen i 2025 blev tidligere udbetalt aconto-vederlag modregnet i fordelingen hos

den enkelte rettighedshaver. Rettighedshavere, der efter modregning i 2025 stadig havde udestående aconto-vederlag, har fået godskrevet dette, jf. bestyrelsens beslutning. Tekst & Nodes tab i denne forbindelse beløber sig til 420.000 kr.

Vederlag, der ikke er fordelt til rettighedshaverne

Vederlag, der endnu ikke er fordelt til rettighedshaverne, består af årets resultat samt tidligere års vederlag, der endnu ikke er fordelt til rettighedshaverne. I tabellen nedenfor ses de ej fordelte vederlag. Der henvises i øvrigt til tabel 4 i Fordelingsregnskabet.

I de vederlag, der ikke er fordelt til rettighedshaverne, indgår henstående vederlag fra erhvervsområdet, hvor der ikke er et fordelingsgrundlag. Henstående vederlag omfordeles efter 3 år iht. bestyrelsens beslutninger.

Derudover indgår de vederlag, der er tilbageholdt som følge af det omsætningskrav, som Tekst & Nodes generalforsamling vedtog i 2022 for danske udgivere. Omsætningskravet betyder, at udgivere

Ej fordelte vederlag	2025	2024	2023
Uddannelsesområdet	404.809.679	404.797.544	387.708.594
Erhvervsområdet	84.322.968	93.432.369	77.111.913
Erhvervsområdet - Nota	17.609.779	46.017.844	88.379.495
Øvrige områder	8.916.103	7.727.892	6.586.803
Ej fordelte vederlag i alt	515.658.529	551.975.648	559.786.805

skal kunne dokumentere en øvrig relevant indtægt i deres udgivervirksomhed for at kunne modtage vederlag fra Tekst & Node. Således kan vederlag fra Tekst & Node maksimalt udgøre fire gange så meget som udgivers øvrige relevante indtægter det seneste år. Tilbageholdt vederlag bliver lagt oveni fordelingssummen til udgiverne det efterfølgende år.

I nedenstående tabel ses en oversigt over opdelingen af de ej fordelte vederlag i 2025.

Ej fordelte vederlag	Ej fordelt tidligere år	Tilbageholdt jf. omsætningskrav	Ufordelbare midler	Overført resultat	Pr. 31/12
Uddannelsesområdet	7.912.823	15.584.664	0	381.312.193	404.809.679
Erhvervsområdet	2.040.092	306.165	46.947.387	35.029.324	84.322.968
Erhvervsområdet - Nota	-2.240.327	326	0	19.849.780	17.609.779
Øvrige områder	4.188.947	990	0	4.726.166	8.916.103
Ej fordelte vederlag i alt	11.901.536	15.892.144	46.947.387	440.917.463	515.658.529

OPKRÆVNING OG FORDELING PÅ SÆRLIGE OMRÅDER

Fordeling på vegne af Musikforlæggerne

Tekst & Node har i 2025 foretaget fordeling på vegne af Musikforlæggerne vedrørende en forligssag. Tekst & Node har således modtaget 125.000 kr., som alle i regnskabsåret er blevet fordelt individuelt iht. Musikforlæggernes opgørelse over de implicerede rettighedshavere.

Opkrævning og fordeling til billedautorer på vegne af VISDA

Tekst & Node har en løbende samarbejdsaftale med VISDA om opkrævning af vederlag på vegne af VISDA's rettighedshavere, dvs. billedautorer. Aftalen handler primært om opkrævning for billeder, der er kopieret i sammenhæng med tekst.

Tekst & Node har til og med 2024 opkrævet, fordelt og udbetalt vederlag til billedautorer på vegne af VISDA. I 2025 overtog VISDA fordeling og udbetaling til billedautorerne på grundskoleområdet. 2026 er året, hvor al fordeling og udbetaling af vederlag til billedautorerne overgår til VISDA. Opkrævning af vederlag på vegne af VISDA vil fortsat ske i samarbejde med Tekst & Node.

I nedenstående tabel ses en oversigt over henholdsvis fordelte vederlag til billedautorerne på vegne af VISDA og henholdsvis overførte vederlag til VISDA. Der henvises i øvrigt til tabel 3 i Fordelingsregnskabet.

Billedautorer	Fordelt 2025	Overført 2025	I alt 2025	2024	2023
Uddannelse					
Grundskoler mv.	0	26.928.000	26.928.000	34.400.002	17.209.626
Erhvervs- og ungdomsuddannelser	3.681.250	0	3.681.250	5.580.500	3.988.024
Korte og mellemlange videregående uddannelser	2.030.400	0	2.030.400	1.027.050	675.210
Lange videregående uddannelser	2.498.610	0	2.498.610	1.289.450	878.090
Øvrig undervisning	184.175	0	184.175	239.125	269.825
Eksamensopgaver	0	511.028	511.028	671.398	235.799
Uddannelse i alt	8.394.435	27.439.028	35.833.463	43.207.525	23.256.574
Erhverv					
Kommunale område	0	0	0	0	296.000
Statslige område Nota	0	758.270	758.270	968.268	4.133.695
Sogne	0	0	0	247.500	168.800
Erhverv i alt	0	758.270	758.270	1.215.768	4.598.494
Øvrige områder					
Udland	0	289.331	289.331	813.233	144.735
Øvrige i alt	0	289.331	289.331	813.233	144.735
I alt	8.394.435	28.486.629	36.881.064	45.236.526	27.999.804



Penneo dokumentnøgle: E4BU8-V7COH-5XPG5-1L3KN-WG862-TJT9U

Uenighed om billedandele på grundskoleområdet

I starten af 2024 blev billedautorerne enige med de øvrige tekstautorer i Tekst & Nodes bestyrelse om en midlertidig ændring af den procentvise fordeling mellem billedautorer og tekstautorer på grundskoleområdet.

På grund af uenighed om den permanente procentvise fordeling har autorerne valgt, at procentvise fordeling skal afgøres ved en voldgift. Når voldgiftssagen er afgjort, skal der ske en efterregulering fra 2024 og frem med udgangspunkt i voldgiftsafgørelsen.

Midlertidig fordelingsprocent	2025	2024
Billedautorer	29,92%	40,00%
Tekstautorer	70,08%	60,00%
I alt	100,00%	100,00%

UFORDELBARE MIDLER OG FORDELING TIL MEDLEMSORGANISATIONER

Der skal, jf. Tekst & Nodes vedtægtsbestemmelser, foretages individuel fordeling blandt rettighedshaverne af de vederlag, Tekst & Node opkræver som led i sin forvaltning af disses rettigheder. I nogle tilfælde er det dog ikke muligt at foretage individuel fordeling, hvorved vederlagene kategoriseres som ufordelbare midler. De ufordelbare midler består af henholdsvis:

1. Vederlag, der er fordelt individuelt, men efter tre år ikke er udbetalt, fordi rettighedshaveren ikke kan lokaliseres, eller fordi rettighedshaveren har mindre end 100 kr. til gode sammenlagt for de seneste tre år.
2. Vederlag, hvor der ikke er et fordelingsgrundlag, f.eks. administrativ kopiering på erhvervsområdet, diverse digitaliseringsprojekter samt vederlag fra udenlandske rettighedsorganisationer, der ikke indsamler information til brug for individuel fordeling.

Ufordelbare midler, der har henstået i tre år, omfordes iht. bestyrelsens beslutning. Nogle af midlerne omfordes således til uddannelsesområdet, og nogle af midlerne udbetales til Tekst & Nodes medlemsorganisationer.

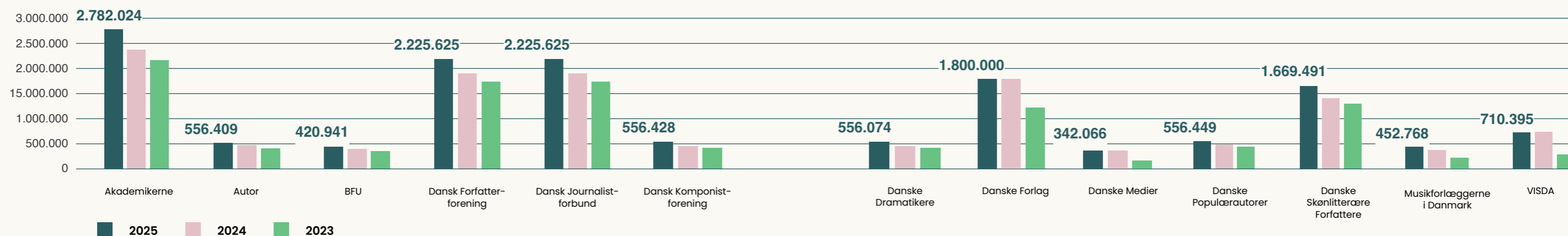
Fordeling og udbetaling af ufordelbare midler til medlemsorganisationerne sker iht. "Vejledning om anvendelse af vederlag", der ligger på Tekst & Nodes hjemmeside. Ifølge vejledningen kan medlemsorganisationerne tildele eller give støtte til nærmere bestemte formål relateret til Tekst & Nodes forvaltningsområde.

I nedenstående tabel ses de ufordelbare midler, der er fordelt til Tekst & Nodes medlemsorganisationer. Der henvises i øvrigt til tabel 6 i Fordelingsregnskabet.

Formål der kan anvendes ufordelbare midler til:

- Legater, stipendier, priser og uddannelsesformål.
- Rettighedshavernes retlige interesser i forbindelse med fremme af ophavsretten, herunder eksempelvis initiativer som involverer håndhævelse af ophavsretten og awareness-kampanjer, som finder sted i organisationer såsom Rettighedsalliancen. I det omfang medlemsorganisationerne yder ophavsretlig rådgivning af medlemmer såvel som ikke-medlemmer, vil dette også kunne falde ind under dette punkt.
- Principielle retssager om ophavsretlige spørgsmål, dog ikke i forbindelse med konfliktformål mellem Tekst & Nodes medlemsorganisationer.
- Møder og seminarer, hvor ophavsretlige spørgsmål præger dagsordenen.
- Internationalt arbejde til fremme af ophavsretlige ordninger i lande, hvor udenlandske rettighedshavere ikke får betaling for kopiering og anden brug af ophavsretligt beskyttet materiale og/eller til konkret støtte for oprettelse af kollektive forvaltningsselskaber i sådanne lande, herunder til kontingent til internationale organisationer, der beskæftiger sig med ophavsretlige spørgsmål.
- Tilskud til formidling om ophavsretlige spørgsmål m.v. i den forvaltende organisations publikationer, herunder oprettelse og vedligeholdelse af hjemmeside, under forudsætning af at også ikke-medlemmer inden for pågældende rettighedsgruppe er omfattet af en sådan formidling.
- Annoncering, der henleder ikke-medlemmers opmærksomhed på, at der er en forestående uddeling af legater – eller hvor man efterlyser rettighedshavere, man ikke umiddelbart kan finde.
- Tilskud til ny produktion, hvori rettighedshavere inden for Tekst & Nodes forvaltningsområde deltager.
- Der kan ligeledes tildeles tilskud til projekter af almen kulturel interesse om ophavsret og tilgrænsende områder, hvor "relation til Tekst & Nodes forvaltningsområde" ikke er et krav, som medlemsorganisationerne behøver at iagttage. Det er vigtigt i forhold til tildelingen, at medlemsorganisationen giver mulighed for, at repræsenterede, såvel som ikke-repræsenterede, danske såvel som udenlandske, kan ansøge om tildeling. Dette gælder også, hvis tildeling af vederlag ikke sker på baggrund af en ansøgning, men i form af tildeling af en pris eller lignende. Det kan dog stilles som en betingelse for at opnå støtte, at der er en forbindelse til dansk kultur/litteratur.

UFORDELBARE MIDLER FORDELT TIL MEDLEMSORGANISATIONERNE



JURIDISK STRUKTUR OG ORGANISATIONSOPLYSNINGER

Tekst & Nodes forvaltningsområde er reguleret af Lov om ophavsret samt en række EU-direktiver og internationale traktater, herunder Lov om kollektiv forvaltning af ophavsret. Tekst & Node er godkendt af kulturministeriet og kan på baggrund af ophavsretslovens aftalelicens forvalte tekstrettigheder i Danmark for alle rettighedshavere i verden.

Organisationens øverste myndighed udgøres af en generalforsamling, der årligt vælger en bestyrelse blandt rettighedshavere, der via organisationerne er medlem af Tekst & Node. Bestyrelsen fører tilsyn med driften af Tekst & Node. I det daglige ledes Tekst & Node af en direktør, der ansættes af bestyrelsen. Bestyrelsesmedlemmerne modtager et honorar for bestyrelsesarbejdet, jf. nedenstående.

Bestyrelseshonorar	2025
Forperson	136.500
Næstforperson	100.000
Øvrige bestyrelsesmedlemmer	15.000

Tekst & Node har ingen andre omkostninger eller ydelser til rettighedshavere end oplyst i denne rapport. Tekst & Node besidder ingen kapitalandele i andre selskaber.

Organisationsoplysninger

DIREKTION

Adm. Direktør Anders Kristian Rasch

HJEMSTED

Tekst & Node
Kalvebod Brygge 45, 3.tv.
1560 København V
Telefon: 35 44 14 02
Hjemmeside: www.tekstognode.dk
E-mail: kontakt@tekstognode.dk
CVR-nr.: 18 46 35 04

REGNSKABSÅR

1. januar – 31. december

BANKFORBINDELSE

Jyske Bank
Kontonummer 5013 0001 610 003

REVISOR

PricewaterhouseCoopers Statsautoriseret
Revisionspartnerselskab
Strandvejen 44
DK-2900 Hellerup
CVR-NR.: 3377 1231

GENERALFORSAMLING

Der afholdes generalforsamling den 28. maj 2026.

Tekst & Node er etableret og ejet af rettighedshaverne på tekstområdet. Bestyrelsen består af 14 danske udgiverorganisationer, forfatterforeninger, journalistforbund, illustratortforbund og musikorganisationer.

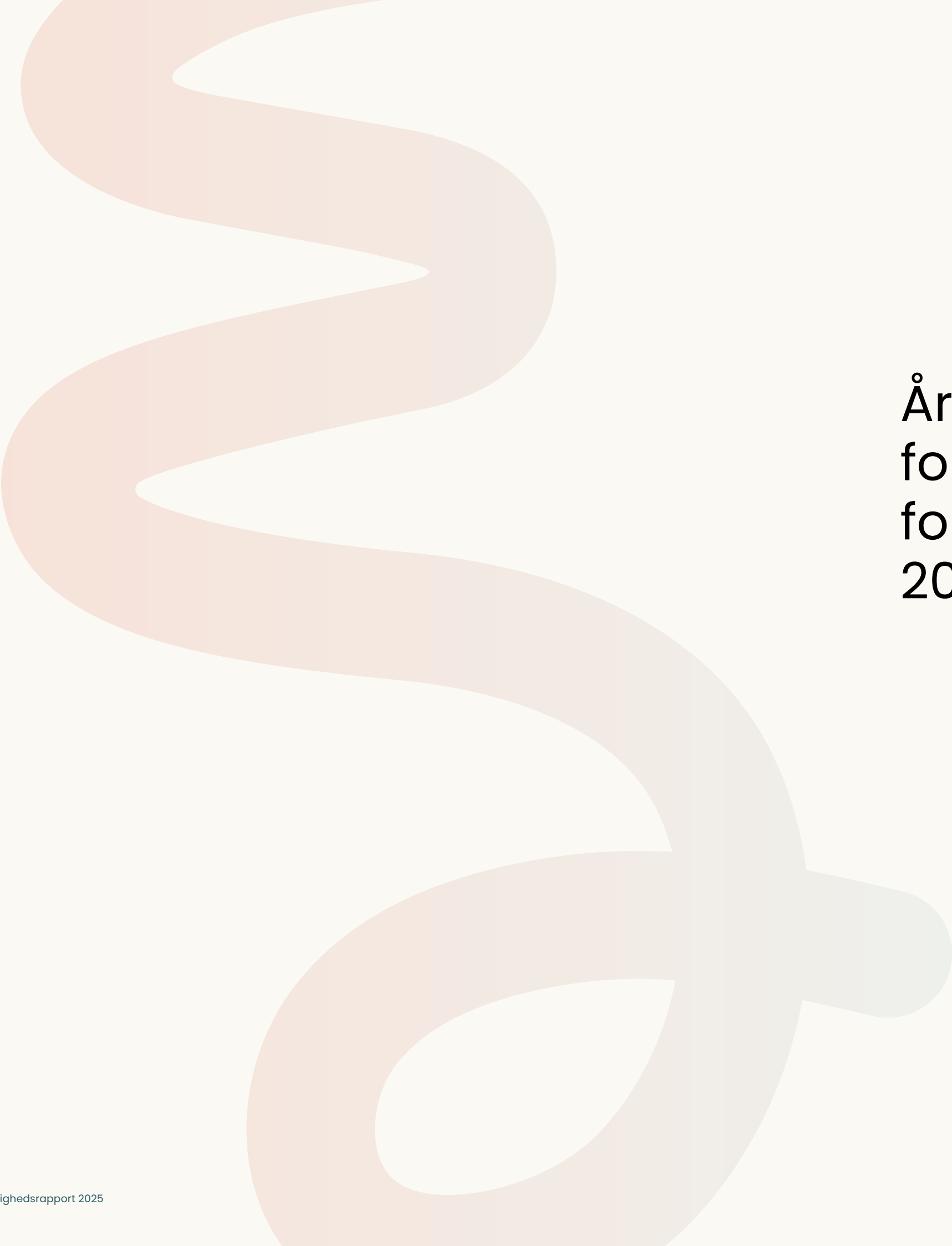
Der er ni medlemmer fra organisationer med skabende kunstnere (autorer) og fem medlemmer fra forlags- og udgiverorganisationer.

Autorer:



Udgivere:





Årsregnskab og fordelingsregnskab for Tekst & Node 2025

LEDELSESPÅTEGNING

Bestyrelse og direktion har dags dato behandlet og godkendt årsregnskabet og fordelingsregnskabet for regnskabsåret 1. januar – 31. december 2025 for Tekst & Node.

Årsregnskabet og fordelingsregnskabet er aflagt i overensstemmelse med Årsregnskabslovens bestemmelser for regnskabsklasse A, vedtægterne og fordelingsgrundlaget samt Lov om kollektiv forvaltning af ophavsret, § 23, stk. 5.

Årsregnskabet og fordelingsregnskabet giver efter vores opfattelse et retvisende billede af organisationens aktiver, passiver og finansielle stilling pr. 31. december 2025 samt resultatet af organisationens aktiviteter og pengestrømme for 2025.

Årsregnskabet indstilles til generalforsamlingens godkendelse den 28. maj 2026.

København, den 5. maj 2026

Ledelsespåtegningen er underskrevet digitalt af:

Direktør: Anders Kristian Rasch

Dirigent: Advokat Henrik Dahl

Bestyrelse:

Repræsentanter for autorer og udøvere

Akademikerne: Morten Rosenmeier

(næstforperson)

Autor / Komponister og Sangskrivere:

Andreas Martin Sommer

Dansk Forfatterforening: Morten Visby

Dansk Journalistforbund: Christian Dølpher

Dansk Komponistforening: Toke Brorson Odin

Danske Dramatikere: Christina Bergholdt Knudsen

Danske Populære Autorer: Tobias Stenkjær

Danske Skønlitterære Forfattere: Claus Ankersen

VISDA: Lars Lindskov

Repræsentanter for forlag og udgivere

Brancheforeningen for Undervisningsmidler:

Thomas B. Wilckens

Danske Forlag: Cliff Hansen (forperson)

Danske Medier: Stig Ørskov

Danske Videnskabelige Forlag: Henrik Schjerning

Musikforlæggerne i Danmark: Søren Bechmann

DEN UAFHÆNGIGE REVISORS REVISIONSPÅTEGNING

Til medlemmerne i Tekst & Node

Konklusion

Det er vores opfattelse, at årsregnskabet giver et retvisende billede af organisationens aktiver, passiver og finansielle stilling pr. 31. december 2025 samt af resultatet af organisationens aktiviteter og pengestrømme for regnskabsåret 1. januar – 31. december 2025 i overensstemmelse med årsregnskabslovens bestemmelser for regnskabsklasse A, vedtægter og fordelingsgrundlag samt Lov om kollektiv forvaltning af ophavsret, § 23, stk. 5.

Vi har revideret årsregnskabet og fordelingsregnskabet for Tekst & Node for regnskabsåret 1. januar – 31. december 2025, der omfatter resultatopgørelse, balance, pengestrømsopgørelse og noter – herunder anvendt regnskabspraksis og fordelingsoplysninger ("regnskabet").

Grundlag for konklusion

Vi har udført vores revision i overensstemmelse med internationale standarder om revision og de yderligere krav, der er gældende i Danmark. Vores ansvar ifølge disse standarder og krav er nærmere beskrevet i revisionspåtegningens afsnit "Revisors ansvar for revisionen af regnskabet". Vi er uafhængige af organisationen i overensstemmelse med International Ethics Standards Board for Accountants' internationale retningslinjer for revisoreres etiske adfærd (IESBA Code) og de yderligere etiske krav, der er gældende i Danmark, ligesom vi har opfyldt vores øvrige etiske forpligtelser i henhold til disse krav og IESBA Code. Det er vores opfattelse, at det opnåede revisionsbevis er tilstrækkeligt og egnet som grundlag for vores konklusion.

Ledelsens ansvar for regnskabet

Ledelsen har ansvaret for udarbejdelsen af et årsregnskab og fordelingsregnskab, der giver et retvisende billede i overensstemmelse med årsregnskabslovens bestemmelser for regnskabsklasse A, vedtægter og fordelingsgrundlaget og som opfylder kravene i Lov om kollektiv forvaltning af ophavsret, § 23, stk. 5. Ledelsen har endvidere ansvaret for den interne kontrol, som ledelsen anser for nødvendig for at udarbejde et regnskab uden væsentlig fejlinformation, uanset om denne skyldes besvigelser eller fejl.

Ved udarbejdelsen af regnskabet er ledelsen ansvarlig for at vurdere organisationens evne til at fortsætte driften; at oplyse om forhold vedrørende fortsat drift, hvor dette er relevant; samt at udarbejde regnskabet på grundlag af regnskabsprincippet om fortsat drift, medmindre ledelsen enten har til hensigt at likvidere organisationen, indstille driften eller ikke har andet realistisk alternativ end at gøre dette.

Revisors ansvar for revisionen af regnskabet

Vores mål er at opnå høj grad af sikkerhed for, at regnskabet som helhed er uden væsentlig fejlinformation, uanset om denne skyldes besvigelser eller fejl, og at afgive en revisionspåtegning med en konklusion. Høj grad af sikkerhed er et højt niveau af sikkerhed, men er ikke en garanti for, at en revision, der udføres i overensstemmelse med internationale standarder om revision og de yderligere krav, der er gældende i Danmark, altid vil afdække væsentlig fejlinformation, når sådan findes. Fejlinformationer kan opstå som følge af besvigelser eller fejl og kan betragtes som væsentlige, hvis det med rimelighed kan forventes, at de enkeltvis eller samlet har indflydelse på de økonomiske beslutninger, som brugerne træffer på grundlag af regnskabet.

Som led i en revision, der udføres i overensstemmelse med internationale standarder om revision og de yderligere krav, der er gældende i Danmark, foretager vi faglige vurderinger og opretholder professionel skepsis under revisionen. Herudover:

- identificerer og vurderer vi risikoen for væsentlig fejlinformation i regnskabet, uanset om denne skyldes besvigelser eller fejl, udformer og udfører revisionshandlinger som reaktion på disse risici samt opnår revisionsbevis, der er tilstrækkeligt og egnet til at danne grundlag for vores konklusion. Risikoen for ikke at opdage væsentlig fejlinformation forårsaget af besvigelser er højere end ved væsentlig fejlinformation forårsaget af fejl, idet besvigelser kan omfatte sammensværgelser, dokumentfalsk, bevidste udeladelser, vildledning eller tilsidesættelse af intern kontrol.
- opnår vi forståelse af den interne kontrol med relevans for revisionen for at kunne udforme revisionshandlinger, der er passende efter omstændighederne, men ikke for at kunne udtrykke en konklusion om effektiviteten af organisationens interne kontrol.
- tager vi stilling til, om den regnskabspraksis, som er anvendt af ledelsen, er passende samt om de regnskabsmæssige skøn og tilknyttede oplysninger, som ledelsen har udarbejdet, er rimelige.

- konkluderer vi, om ledelsens udarbejdelse af regnskabet på grundlag af regnskabsprincippet om fortsat drift er passende samt om der på grundlag af det opnåede revisionsbevis er væsentlig usikkerhed forbundet med begivenheder eller forhold, der kan skabe betydelig tvivl om organisationens evne til at fortsætte driften. Hvis vi konkluderer, at der er en væsentlig usikkerhed, skal vi i vores revisionspåtegning gøre opmærksom på oplysninger herom i regnskabet eller, hvis sådanne oplysninger ikke er tilstrækkelige, modificere vores konklusion. Vores konklusioner er baseret på det revisionsbevis, der er opnået frem til datoen for vores revisionspåtegning. Fremtidige begivenheder eller forhold kan dog medføre, at organisationen ikke længere kan fortsætte driften.
- tager vi stilling til den samlede præsentation, struktur og indhold af regnskabet – herunder noteoplysningerne – samt om regnskabet afspejler de underliggende transaktioner og begivenheder på en sådan måde, at der gives et retvisende billede heraf.

Vi kommunikerer med den øverste ledelse om blandt andet det planlagte omfang og den tidsmæssige placering af revisionen samt betydelige revisionsmæssige observationer – herunder eventuelle betydelige mangler i intern kontrol – som vi identificerer under revisionen.

København, den 5. maj 2026

PRICEWATERHOUSECOOPERS
Statsautoriseret Revisionspartnerselskab
CVR-nr. 33 7712 31

Jens Olsson
Statsautoriseret revisor
mne 19908

ÅRSREGNSKAB 1. JANUAR – 31. DECEMBER

Resultatopgørelse

	Note	2025	2024	2023
Vederlag				
Indkomne vederlag	1	470.366.670	452.271.160	435.976.806
Særlige poster		0	0	75.741.114
Vederlag i alt		470.366.670	452.271.160	511.717.920
Forvaltningsomkostninger				
Omkostninger	2	-35.498.011	-33.753.336	-32.352.074
Afskrivninger	3	-1.014.752	-732.885	-949.140
Forvaltningsomkostninger i alt		-36.512.762	-34.486.221	-33.301.214
Resultat før finansielle poster		433.853.907	417.784.939	478.416.706
Finansielle poster	4	7.063.555	14.214.560	12.146.720
Resultat til fordeling		440.917.463	431.999.499	490.563.425
Overført til rettighedshaverne		-440.917.463	-431.999.499	-490.563.425
Årets resultat		0	0	0

	2025	2024	2023
Rettighedshavernes resultatdisponering			
Reserveret til individuel fordeling	390.412.658	382.495.362	438.248.421
Reserveret til fordeling til medlemsorganisationer	14.682.440	14.181.702	9.531.380
Reserveret til VISDA	35.822.365	35.322.435	42.783.625
Vederlag i alt	440.917.463	431.999.499	490.563.425

Balancen - Aktiver

	Note	2025	2024	2023
Anlægsaktiver				
Immaterielle anlægsaktiver				
IT-software	3	5.224.511	5.171.721	1.357.532
Immaterielle anlægsaktiver i alt		5.224.511	5.171.721	1.357.532
Materielle anlægsaktiver				
IT-udstyr	3	47.276	61.700	51.374
Inventar	3	466.151	575.757	51.320
Materielle anlægsaktiver i alt		513.427	637.456	102.694
Finansielle anlægsaktiver				
Deposita - Kalvebod Brygge 45 (i 2023: B8)		971.690	934.116	648.926
Andre tilgodehavender (Momsregulering)		525.378	0	0
Finansielle anlægsaktiver i alt		1.497.067	934.116	648.926
Anlægsaktiver i alt		7.235.005	6.743.293	2.109.153

	Note	2025	2024	2023
Omsætningsaktiver				
Tilgodehavender				
Tilgodehavende vederlag		125.103.581	92.799.480	96.160.565
Andre tilgodehavender	5	1.794.827	2.232.454	2.341.850
Tilgodehavender i alt		126.898.408	95.031.934	98.502.415
Obligationspulje				
Værdipapirer: Obligationer Danmark		230.258.122	225.295.672	216.665.706
Likvider obligationspulje		69.509	186.178	1.018.322
Obligationspulje i alt		230.327.632	225.481.850	217.684.028
Likvider				
		232.809.836	214.112.775	215.785.781
Omsætningsaktiver i alt		590.035.875	534.626.560	531.972.224

Aktiver i alt		597.270.880	541.369.853	534.081.377
----------------------	--	--------------------	--------------------	--------------------

Balancen - Passiver

Kortfristede gældsforpligtelser	Note	2025	2024	2023
Skyldige ophavsretsvederlag				
Rettighedshavere	6	590.476.851	535.915.577	531.027.368
Skyldige ophavsretsvederlag i alt		590.476.851	535.915.577	531.027.368
Andre gældsforpligtelser				
Leverandører af varer og tjenesteydelser		239.244	2.770.256	827.501
Skyldig moms		3.701.358	0	0
Anden gæld	7	2.853.427	2.684.019	2.226.509
Andre gældsforpligtelser i alt		6.794.029	5.454.276	3.054.009
Kortfristede gældsforpligtelser i alt		597.270.880	541.369.853	534.081.377
Passiver i alt				
		597.270.880	541.369.853	534.081.377
Eventualforpligtelser	8			
Anvendt regnskabspraksis	9			

Pengestrømsopgørelse

	2025	2024	2023
Pengestrømme fra drift			
Resultat til fordeling	440.917.463	431.999.499	490.563.425
Afskrivninger	1.014.752	732.885	949.140
Ændringer i langfristede tilgodehavender	-562.952	-285.189	0
Ændringer i tilgodehavende vederlag	-32.304.101	3.361.085	-8.948.175
Ændringer i andre tilgodehavender	437.628	109.396	-1.218.761
Ændringer i leverandører af varer og tjenesteydelser	-2.531.013	1.942.756	93.194
Ændringer i skyldig moms	3.701.358		
Ændringer i anden gæld	169.408	457.511	750.799
Pengestrømme fra drift i alt	410.842.542	438.317.941	482.189.623
Pengestrømme fra investeringsaktivitet			
Ændringer i obligationspulje	-4.845.781	-7.797.822	92.202.073
Køb af anlægsaktiver	-1.989.491	-5.081.835	-593.651
Momsregulering	1.045.979	0	0
Pengestrømme fra investeringsaktivitet i alt	-5.789.293	-12.879.658	91.608.422
Pengestrømme fra finansieringsaktivitet			
Fordelt til rettighedshavere	-439.719.710	-439.961.468	-334.103.235
Fordelt til medlemsorganisationerne	-14.854.294		
Fordelt, ej udbetalt i året	10.600.229	13.463.378	4.031.996
Bevægelse aconto	62.718.662	830.425	-63.549.087
Hensat ufordelbare midler	-5.101.075	-1.443.624	-3.657.146
Pengestrømme fra finansieringsaktivitet i alt	-386.356.188	-427.111.289	-397.277.472
Pengestrømme i alt	18.697.061	-1.673.006	176.520.573
Likvider 1. januar	214.112.775	215.785.781	39.265.208
Likvider 31. december	232.809.836	214.112.775	215.785.781

Noter

Note 1: Opkrævede vederlag pr. indtægtsområde

	2025	2024	2023
Uddannelse			
Grundskoler mv.	189.444.792	181.520.840	177.042.114
Erhvervs- og ungdomsuddannelser	86.122.942	81.990.327	79.820.289
Korte og mellemlange videregående uddannelser	53.730.610	51.515.245	51.579.992
Lange videregående uddannelser	64.189.647	60.406.321	57.687.487
Øvrig undervisning	6.380.664	6.216.554	6.070.284
Eksamensopgaver	6.597.598	6.370.074	5.513.365
Uddannelse i alt	406.466.252	388.019.362	377.713.532
Erhverv			
Kommunale område	19.897.325	19.016.162	18.260.959
Regionale område	2.100.101	2.017.572	1.961.185
Statslige område	1.751.387	1.547.678	2.135.705
Statslige område Nota	21.520.331	22.294.529	19.224.898
Statslige område Nota 2018-2022	0	0	75.741.114
Private erhvervsliv	8.757.016	9.059.272	8.602.158
Sogne	4.834.277	4.597.416	4.404.471
Erhverv i alt	58.860.438	58.532.629	130.330.490
Øvrige områder			
Udland	4.904.692	5.719.170	3.673.898
Fordeling for andre	135.288	0	0
Øvrige områder i alt	5.039.980	5.719.170	3.673.898
Vederlag i alt	470.366.670	452.271.160	511.717.920

Note 2: Forvaltningsomkostninger (ekskl. afskrivninger)

	2025	2024	2023
Lønomkostninger	18.782.955	18.056.860	17.004.614
Pension	1.969.314	1.931.843	1.787.217
Andre omkostninger til social sikring	273.070	383.507	894.268
Øvrige personaleomkostninger	1.343.986	1.202.826	1.091.448
Bestyrelsesarbejde	426.397	328.242	198.720
Konsulenter og undersøgelser	300.189	360.368	472.123
Lokaleomkostninger	2.804.072	2.396.760	1.964.958
Marketing	1.315.743	1.562.300	1.343.949
Eksterne samarbejdspartnere	922.228	1.017.495	776.209
Ekstern assistance	1.417.570	1.696.240	1.689.577
IT-omkostninger	4.718.773	3.737.033	4.134.677
Øvrige omkostninger	1.223.714	1.079.862	994.314
Forvaltningsomkostninger (ekskl. afskrivninger) i alt	35.498.011	33.753.336	32.352.074

Personaleomkostninger	2025	2024	2023
Personaleomkostninger i alt	22.795.722	21.903.279	20.976.267
heraf bestyrelseshonorar forperson	136.500	108.053	132.480
heraf bestyrelseshonorar næstforperson	100.000	115.189	66.240
heraf honorar øvrige bestyrelsesmedlemmer	180.000	96.250	0
heraf løn direktør	1.990.003	1.904.109	1.840.017
heraf pension direktør	292.860	280.213	270.630

Gennemsnitligt antal fuldtidsbeskæftigede	29	29	26
--------------------------------------------------	-----------	-----------	-----------

Note 3: Materielle og immaterielle anlægsaktiver

	IT-software	IT-udstyr	Inventar
Kostpris 1. januar	8.348.235	72.119	602.515
Tilgang i perioden (færdiggjorte projekter)	1.058.594	0	107.767
Tilgang i perioden (projekter under udvikling)	780.671	0	0
Afgang iht. momsregulering	-902.750	0	-24.364
Afgang til kostpris	-551.816	0	0
Kostpris 31. december	8.732.934	72.119	685.918
Afskrivninger 1. januar	-3.176.514	-10.419	-51.122
Afskrivninger i perioden	-883.726	-14.424	-168.645
Afgang i perioden	551.816	0	0
Afskrivninger 31. december	-3.508.424	-24.843	-219.767
Regnskabsmæssig værdi 31. december	5.224.511	47.276	466.151
Afskrivninger i året på aktive anlæg			-1.066.794
Tilbageført afskrivninger iht. momsregulering på ikke aktive anlæg			52.042
Samlede afskrivninger i året			-1.014.752
Samlet regnskabsmæssig værdi 31. december			5.737.938

Note 4: Finansielle poster

	2025	2024	2023
Renteindtægter	2.174.157	6.305.631	4.175.677
Renter debitorer	19.269	111.107	173.116
Afkast obligationspulje/ kursregulering	4.870.130	7.797.822	7.797.927
Finansielle poster i alt	7.063.555	14.214.560	12.146.720

Note 5: Andre tilgodehavender

	2025	2024	2023
Forudbetalinger leverandører	1.165.453	1.612.028	1.317.741
Renteindtægt aftaleindskud	300.046	599.204	1.024.110
Momsregulering (kortsigtet)	307.781	0	0
Øvrige tilgodehavender	21.547	21.223	0
Andre tilgodehavender i alt	1.794.827	2.232.454	2.341.850

Note 6: Rettighedshavere

	2025	2024	2023
Rettighedshavere 1. januar	535.915.577	531.027.367	437.741.414
Årets resultat til fordeling			
Resultat til fordeling	440.917.463	431.999.499	490.563.425
Årets resultat til fordeling i alt	440.917.463	431.999.499	490.563.425
Fordelt til rettighedshaverne i året			
Fordelt til individuelle rettighedshavere	-439.719.710	-426.764.108	-323.162.541
Fordelt til medlemsorganisationer	-14.854.294	-13.197.360	-10.940.694
Fordelt i året	-454.574.004	-439.961.468	-334.103.235
Fordelt, ej udbetalt i året i alt	10.600.229	13.463.378	4.031.996
Hensat ufordelbare midler i året i alt	-5.101.075	-1.443.624	-3.657.146
Aconto til rettighedshaverne i året			
Modregnet aconto (udbetalt tidligere år)	62.298.459	63.169.751	0
Nedskrevet aconto som tab	420.203	0	0
Udbetalt aconto i året	0	-62.339.327	-63.549.087
Aconto bevægelse i året i alt	62.718.662	830.425	-63.549.087
Rettighedshavere 31. december	590.476.851	535.915.577	531.027.368

Note 7: Anden gæld

	2025	2024	2023
Offentlige skatter og afgifter	54.760	53.491	26.840
Feriepengeforpligtelse	2.216.764	2.176.154	2.003.928
Hensat huslejerabat 1/1-2025 til 30/6-2029	320.034	411.470	0
Reetableringsomkostninger	90.000	30.000	190.000
Øvrige hensættelser og periodeposter	171.870	12.904	5.741
Anden gæld i alt	2.853.427	2.684.019	2.226.509

Note 8: Eventualforpligtelser

	2025	2024	2023
Lejeforpligtelse			
Huslejeforpligtelse	6.124.000	9.491.000	656.000
Øvrige forpligtelser	1.891.000	1.922.000	2.094.000
Eventualforpligtelser i alt	8.015.000	11.413.000	2.750.000

Organisationen har indgået kontraktlig huslejeforpligtelse, der er uopsigelig frem til 1. april 2030. Derudover har organisationen indgået øvrige kontraktlige forpligtelser på primært IT-drift og IT-sikkerhedsområdet.

Note 9: Anvendt regnskabspraksis for årsregnskabet

Årsregnskab og fordelingsregnskab 2025 for Tekst & Node er udarbejdet i overensstemmelse med Årsregnskabslovens bestemmelser for klasse A, vedtægter, fordelingsgrundlaget samt Lov om kollektiv forvaltning af ophavsret, § 23, stk. 5. Herudover har organisationen valgt at udarbejde en pengestrømsopgørelse og yderligere noter fra en højere liggende regnskabsklasse.

Den anvendte regnskabspraksis er uændret i forhold til året før.

Generelt om indregning og måling

Vederlag indregnes i resultatopgørelsen i takt med, at det indtjenes. Herudover indregnes værdireguleringer af finansielle aktiver og forpligtelser, der måles til dagsværdi eller amortiseret kostpris. Endvidere indregnes i resultatopgørelsen alle omkostninger, der er afholdt for at opnå årets indtjening, herunder afskrivninger, nedskrivninger og hensatte forpligtelser samt tilbageførsler som følge af ændrede regnskabsmæssige skøn af beløb, der tidligere har været indregnet i resultatopgørelsen.

Aktiver indregnes i balancen, når det er sandsynligt, at fremtidige økonomiske fordele vil tilflyde organisationen, og aktivets værdi kan måles pålideligt.

Forpligtelser indregnes i balancen, når det er sandsynligt, at fremtidige økonomiske fordele vil fragå organisationen, og forpligtelsens værdi kan måles pålideligt.

Ved første indregning måles aktiver og forpligtelser til kostpris. Efterfølgende måles aktiver og forpligtelser som beskrevet for hver enkelt regnskabspost nedenfor.

Resultatopgørelse

Vederlag består af beløb opkrævet i henhold til organisationens vedtægter og aftaler, omfattende de på vegne af rettighedshaverne opkrævede vederlag, for den periode vederlagene vedrører, reguleret for hensættelser til imødegåelse af tab.

Forvaltningsomkostninger består af udgifter til brug for opkrævning, behandling og fordeling af rettighedshavernes vederlag i medfør af ophavsretsloven.

Finansielle poster består af bankrenter, renter på debitorer og afkast for obligationspuljen. Afkastet for obligationspuljen består af urealiserede og realiserede kursavancer/-tab, udbytter, renter og forvaltningsgebyr til Jyske Capital.

Årets overførte beløb fordeles til rettighedshaverne iht. de af rettighedsgrupperne fastlagte fordelingsprincipper.

Balance

Immaterielle anlægsaktiver består af IT-software projekter, der direkte og indirekte kan henføres til organisationens aktiviteter. IT-software, der er klart definerede og identificerbare, hvor den tekniske udnyttelsesgrad, tilstrækkelige ressourcer og et potentielt fremtidigt marked eller udviklingsmulighed i organisationen kan påvises, og hvor det er hensigten at fremstille, markedsføre eller anvende projektet indregnes som immaterielle anlægsaktiver, hvis der er tilstrækkelig sikkerhed for, at kapitalværdien af den fremtidige indtjening kan dække driftsomkostninger samt selve IT-softwareomkostningerne. IT-software, der ikke opfylder kriterierne for indregning i balancen, indregnes som omkostninger i resultatopgørelsen i takt med, at omkostningerne afholdes.

Aktiverede IT-software måles til kostpris med fradrag af akkumulerede af- og nedskrivninger eller genindvindingsværdi, hvis denne er lavere. IT-software afskrives systematisk over den økonomiske brugstid, der er vurderet til 3-6 år. Afskrivningsgrundlaget opgøres under hensyntagen til aktivets restværdi efter afsluttet brugstid og reduceres med eventuelle nedskrivninger. Afskrivningsperioden og restværdien fastsættes på anskaffelsestidspunktet og revurderes årligt. Overstiger restværdien aktivets regnskabsmæssige værdi, ophører afskrivning.

Fortjeneste og tab ved afhændelse af immaterielle anlægsaktiver opgøres som forskellen mellem salgspris med fradrag af salgsomkostninger og den regnskabsmæssige værdi på salgstidspunktet. Fortjeneste og tab indregnes i resultatopgørelsen under 'Forvaltningsomkostninger'.

Materielle anlægsaktiver består af IT-udstyr, indretning af lejede lokaler, andre anlæg, driftsmateriel og inventar og måles til kostpris med fradrag af akkumulerede af- og nedskrivninger. Afskrivningsgrundlaget er kostpris med fradrag af forventet restværdi efter afsluttet brugstid. Kostprisen omfatter anskaffelsesprisen samt omkostninger direkte tilknyttet anskaffelsen indtil det tidspunkt, hvor aktivet er klar til brug. Kostprisen på et samlet aktiv opdeles i separate bestanddele, der afskrives hver for sig, hvis brugstiden på de enkelte bestanddele er forskellig.

Afskrivningsgrundlaget opgøres under hensyntagen til aktivets restværdi efter afsluttet brugstid og reduceres med eventuelle nedskrivninger. Afskrivningsperioden og restværdien fastsættes på anskaffelsestidspunktet og revurderes årligt. Overstiger restværdien aktivets regnskabsmæssige værdi, ophører afskrivning. Ved ændring i afskrivningsperioden eller restværdien indregnes virkningen for afskrivninger fremadrettet som en ændring i regnskabsmæssigt skøn. Der foretages afskrivninger lineært over den forventede levetid baseret på følgende vurdering af aktivernes forventede levetider:

IT-udstyr	3-6 år
Andre anlæg, driftsmateriel og inventar	4-10 år

Fortjeneste og tab ved afhændelse af materielle anlægsaktiver opgøres som forskellen mellem salgspris med fradrag af salgsomkostninger og den regnskabsmæssige værdi på salgstidspunktet. Fortjeneste og tab indregnes i resultatopgørelsen under 'Forvaltningsomkostninger'.

Tilgodehavender måles til amortiseret kostpris. Der nedskrives til imødegåelse af forventede tab efter en individuel vurdering af tilgodehavendet.

Tilgodehavende vederlag består af vederlag, der er opkrævet i regnskabsåret, men som er udestående pr. 31/12, samt af periodiserede vederlag opkrævet i det følgende regnskabsår, men som hidrører regnskabsåret.

Obligationspuljen består af værdipapirer og likvider. Værdipapirer værdiansættes til kursværdien på balancedagen.

Foreningskat og udskudt skat af årets resultat opgøres og indregnes efter bestemmelserne for brancheforeninger i Fondsbeskatningsloven.

Skyldige ophavsretsvederlag omfatter skyldige midler til rettighedshavere inkl. årets resultat.

Gældsforpligtelser måles til amortiseret kostpris, der i al væsentlighed svarer til nominel værdi.

Pengestrømsopgørelse

Pengestrømsopgørelsen viser årets forskydning i likvider opdelt på organisationens pengestrømme for hhv. drift, investeringsaktivitet og finansieringsaktivitet.

Pengestrømme fra driftsaktiviteten opgøres som årets resultat reguleret for ændring i driftskapitalen og ikke kontante resultatposter, som afskrivninger og hensatte forpligtelser. Driftskapitalen omfatter omsætningsaktiver fratrukket gældsforpligtelser.

Pengestrømme fra investeringsaktiviteten omfatter pengestrømme fra køb og salg af immaterielle, materielle og finansielle anlægsaktiver samt ændringer i obligationspuljen.

Pengestrømme fra finansieringsaktiviteten omfatter ind- og udbetalinger til og fra rettighedshavere samt optagelse og tilbagebetaling af langfristede gældsforpligtelser.

Likvider består af likvide beholdninger, ekskl. likvide beholdninger i obligationspuljen, der er indregnet i obligationspuljen.

Administrationsprocenten beregnes som forvaltningsomkostninger i alt divideret med indkomne vederlag ekskl. særlige poster.

Tekst & Nodes fordelingsregnskab er lavet i overensstemmelse med Lov om kollektiv forvaltning af ophavsret og skal give et dokumenterbart og gennemsigtigt billede af, hvordan de samlede opkrævede rettighedsvederlag i regnskabsåret – opdelt efter relevante brugstyper, og med fradrag foretaget til administrationsomkostninger – er overført, fordelt og udbetalt til rettighedshaverne.

FORDELTE VEDERLAG I 2025

96,7 %

Af alle vederlag er fordelt individuelt

439,7 mio. kr.

Fordelt individuelt

14,9 mio. kr.

Fordelt kollektivt

FORDELINGSREGNSKAB 1. JANUAR – 31. DECEMBER

Tabel 1: Vederlag overført til rettighedshaverne fratrukket forvaltningsomkostninger

Indtægter, forvaltningsomkostninger og finansielle poster opdelt pr. indtægtsområde	Opkrævede vederlag	Andel omkostninger	Omkostninger	Andel finansielle poster	Finansielle poster	Overført til rettighedshaverne
Uddannelse						
Grundskoler mv.	189.444.792	40,3%	-14.705.959	42,2%	2.982.217	177.721.050
Erhvervs- og ungdomsuddannelser	86.122.942	18,3%	-6.685.433	19,2%	1.355.737	80.793.245
Korte og mellemlange videregående uddannelser	53.730.610	11,4%	-4.170.926	12,0%	845.821	50.405.505
Lange videregående uddannelser	64.189.647	13,7%	-4.982.826	14,3%	1.010.466	60.217.287
Øvrig undervisning	6.380.664	1,4%	-495.309	1,4%	100.444	5.985.798
Eksamensopgaver	6.597.598	1,4%	-512.149	1,5%	103.859	6.189.308
Uddannelse i alt	406.466.252	86,4%	-31.552.603	90,6%	6.398.543	381.312.193
Erhverv						
Kommunale område	19.897.325	4,2%	-1.544.562	4,4%	313.221	18.665.984
Regionale område	2.100.101	0,4%	-163.024	0,5%	33.060	1.970.137
Statslige område	1.751.387	0,4%	-135.954	0,4%	27.570	1.643.003
Statslige område Nota	21.520.331	4,6%	-1.670.551	-	0	19.849.780
Private erhvervsliv	8.757.016	1,9%	-679.778	2,0%	137.852	8.215.090
Sogne	4.834.277	1,0%	-375.269	1,1%	76.101	4.535.109
Erhverv i alt	58.860.438	12,5%	-4.569.137	8,3%	587.803	54.879.104
Øvrige områder						
Udland	4.904.692	1,0%	-380.735	1,1%	77.209	4.601.166
Fordeling for andre	135.288	-	-10.288	-	0	125.000
Øvrige områder i alt	5.039.980	1,0%	-391.023	1,1%	77.209	4.726.166
Vederlag i alt	470.366.670	100,0%	-36.512.762	100,0%	7.063.555	440.917.463

Tabel 2: Opkrævede vederlag fra udlandet

Opkrævede vederlag - UDLAND	2025	2024	2023
Access Copyright (CA)	11.441	11.233	10.990
Author's Licensing and Collecting Society (GB)	329.032	274.440	266.692
Bonus Copyright Access (SE)	438.053	596.709	192.766
Centre Francais d'exploitation du droit de Copier CFC (FR)	9.056	8.176	4.901
Copyright Agency Limited (AU)	122.338	115.113	152.964
Copyright Clearance Center (US)	27.930	22.912	23.580
Copyright Licensing Agency Ltd (GB)	452.383	321.118	358.204
Dramatic, Artistic and Literary Rights Organisation Ltd (ZA)	0	0	1.360
Fjölis (IS)	90.073	90.077	0
Kopinor (NO)	3.239.497	3.843.748	2.220.177
Kopioisto (FIN)	5.571	5.271	10.275
Newspaper Licensing Agency media access (GB)	9.489	13.608	19.962
Osdel (GR)	0	20.222	6.419
Pro Litteris (CH)	66.495	294.494	308.965
Reprobel (BE)	22.963	17.227	20.704
Società Italiana degli Autori ed Editori (IT)	0	9.278	0
Stichting PRO (NL)	1.001	0	318
VG Musikedition (DE)	20.412	15.686	29.476
VG Wort (DE)	58.958	59.859	46.144
I alt	4.904.692	5.719.170	3.673.898

Tabel 3: Fordelt til individuelle rettighedshavere i året

Fordelte vederlag i året	Fordelt i året	Heraf billed- autorer fordelt på vegne af VISDA	Heraf billed- autorer overført til VISDA	Heraf billedautorer i alt
Uddannelse				
Grundskoler mv.	186.545.068	0	26.928.000	26.928.000
Erhvervs- og ungdomsuddannelser	82.364.445	3.681.250	0	3.681.250
Korte og mellemlange videregående uddannelser	54.221.103	2.030.400	0	2.030.400
Lange videregående uddannelser	63.513.364	2.498.610	0	2.498.610
Øvrig undervisning	7.335.127	184.175	0	184.175
Eksamensopgaver	6.093.048	0	511.028	511.028
Uddannelse i alt	400.072.153	8.394.435	27.439.028	35.833.463
Erhverv				
Kommunale område	0	0	0	0
Regionale område	0	0	0	0
Statslige område	0	0	0	0
Statslige område Nota	48.278.218	0	758.270	758.270
Private erhvervsliv	328.114	0	0	0
Sogne	4.594.583	0	0	0
Erhverv i alt	53.200.915	0	758.270	758.270
Øvrige områder				
Udland	1.175.936	0	289.331	289.331
Fordeling for andre	125.001	0	0	0
Øvrige i alt	1.300.936	0	289.331	289.331
I alt	454.574.004	8.394.435	28.486.629	36.881.064

Tabel 4: Ej fordelte vederlag

Ej fordelte vederlag	Ej fordelt tidligere år	Tilbageholdt jf. omsætningskrav	Ufordelbare midler	Overført resultat	I alt ej fordelte vederlag
Uddannelse					
Grundskoler mv.	1.960.425	14.223.674	0	177.721.050	193.905.148
Erhvervs- og ungdomsuddannelser	2.377.572	645.240	0	80.793.245	83.816.057
Korte og mellemlange videregående uddannelser	1.323.995	380.951	0	50.405.505	52.110.451
Lange videregående uddannelser	1.626.734	316.369	0	60.217.287	62.160.390
Øvrig undervisning	577.006	14.091	0	5.985.798	6.576.895
Eksamensopgaver	47.091	4.339	0	6.189.308	6.240.738
Uddannelse i alt	7.912.823	15.584.664	0	381.312.193	404.809.679
Erhverv					
Kommunale område	0	0	33.935.910	18.665.984	52.601.894
Regionale område	0	0	2.156.913	1.970.137	4.127.050
Statslige område	0	0	1.495.723	1.643.003	3.138.726
Statslige område Nota	-2.240.327	326	0	19.849.780	17.609.779
Private erhvervsliv	0	0	9.358.842	8.215.090	17.573.932
Sogne	2.040.092	306.165	0	4.535.109	6.881.366
Erhverv i alt	-200.234	306.491	46.947.387	54.879.104	101.932.747
Øvrige områder					
Udland	4.313.947	990	0	4.601.166	8.916.103
Fordeling for andre	-125.001	0	0	125.000	-1
Øvrige i alt	4.188.947	990	0	4.726.166	8.916.103
I alt	11.901.536	15.892.144	46.947.387	440.917.463	515.658.529

Tabel 5: Fordelte vederlag til udenlandske rettighedsorganisationer

Fordelte vederlag til udlandet	2025	2024	2023
Access Copyright (CA)	941.781	962.410	696.832
Bonus Copyright Access (SE)	4.469.775	4.441.254	3.424.421
CEDRO (ES)	338.973	184.614	117.959
Centre Francais d'exploitation du droit de Copier CFC (FR)	1.189.329	1.012.587	981.554
Copyright Agency Limited (AU)	0	882.475	573.816
Copyright Clearance Center (US)	21.146.471	20.974.071	19.028.637
Copyright Licensing Agency Ltd (GB)	14.524.387	13.601.562	12.629.082
DALRO (ZA)	0	75.747	77.907
Fjølís (IS)	89.705	39.947	40.793
Irish Copyright Licensing Agency (IE)	174.428	129.216	149.918
Kopinor (NO)	3.474.728	3.234.074	2.829.180
Kopiosto (FIN)	205.108	186.314	212.177
NLA (GB)	513.321	320.696	506.526
Osdel (GR)	26.220	24.376	23.649
PMLL (GB)	109.428	131.035	72.370
Pro Litteris (CH)	654.583	443.610	493.021
Reprobel (BE)	158.077	143.491	112.433
Società Italiana degli Autori ed Editori (IT)	359.807	333.700	296.986
The Ivors Academy (GB)	761.378	987.084	645.905
VG Musikedition (DE)	363.470	412.555	354.893
VG Wort (DE)	2.953.285	2.596.680	2.523.666
I alt	52.454.254	51.117.500	45.791.725

Tabel 6: Ufordelbare midler til medlemsorganisationerne

Ufordelbare midler til medlemsorganisationerne	Fordelt	Udbetalt
Akademikerne	2.782.024	2.826.799
Autor / Komponister og Sangskrivere	556.409	565.175
Brancheforeningen for Undervisningsmidler	420.941	420.941
Dansk Forfatterforening	2.225.625	2.260.698
Dansk Journalistforbund	2.225.625	2.260.698
Dansk Komponistforening	556.428	475.405
Danske Dramatikere	556.074	431.911
Danske Forlag	1.800.000	1.800.000
Danske Medier	342.066	342.066
Danske Populærautorer	556.449	475.590
Danske Skønlitterære Forfattere	1.669.491	1.695.794
Musikforlæggerne i Danmark	452.768	452.768
VISDA	710.395	710.395
I alt	14.854.294	14.718.240

Anvendt regnskabspraksis for fordelingsregnskab

Tabellerne i fordelingsregnskabet er opstillet i overensstemmelse med bilag 1 i Lov om kollektiv forvaltning af ophavsret. Tabellerne er opdelt pr. indtægtsområde inden for undervisning, erhverv og øvrige områder. Idet gensidighedsaftaler vedrørende udlandet omfatter både uddannelses- og erhvervsmæssig eksemplar fremstilling, er indtægtsområde "udland" placeret under øvrige.

Tabel 1: Vederlag overført til rettighedshaverne fratrukket forvaltningsomkostninger

Tabellen består af hhv. en opgørelse af regnskabsårets opkrævede vederlag, et fradrag til forvaltningsomkostninger fordelt på baggrund af andelen af de opkrævede vederlag og en fordeling af de finansielle poster på baggrund af de opkrævede vederlag (ekskl. Nota). Samlet giver dette de vederlag, der i regnskabsåret er overført til rettighedshaverne pr. indtægtsområde.

Tabel 2: Opkrævede vederlag fra udlandet

Tabellen består af vederlag modtaget iht. gensidighedsaftaler med udenlandske forvaltningsorganisationer og vedrører indtægtsområde "udland".

Tabel 3: Fordelt til individuelle rettighedshavere i året

Tabellen består af vederlag fordelt til individuelle rettighedshavere. De fordelte vederlag er opkrævet i det forudgående regnskabsår. I tabellen vises også vederlag til billedautorer, der enten er fordelt på vegne af VISDA eller overført til VISDA til fordeling hos VISDA til billedautorerne.

Tabel 4: Ej fordelte vederlag

Tabellen består af hhv. de vederlag, der ikke er fordelt til individuelle rettighedshavere tidligere år, de beløb der i regnskabsåret er tilbageholdt jf. omsætningskravet, de hensatte ufordelbare midler, samt årets overførte resultat til rettighedshaverne. Sammen giver dette det disponible beløb for de ej fordelte vederlag pr. 31. december.

Tabel 5: Fordelte vederlag til udenlandske rettighedsorganisationer

Tabellen består af de vederlag, der er fordelt til udenlandske individuelle rettighedshavere og som, på baggrund af gensidighedsaftaler er udbetalt til forvaltningsorganisationerne i de respektive lande.

Tabel 6: Ufordelbare midler til medlemsorganisationerne

Tabellen består af fordeling og udbetaling af ufordelbare midler til medlemsorganisationerne, som ikke har kunnet udbetales individuelt til den enkelte rettighedshaver.

Tekst & Node

Kalvebod Brygge 45, 3.tv.
1560 København V

Gennemsigthedsrapport 2025
Herunder årsregnskab & fordelingsregnskab

CVR. nr.: 18 46 35 04



PENNEO

Underskrifterne i dette dokument er juridisk bindende. Dokumentet er underskrevet via Penneo™ sikker digital underskrift. Underskrivernes identiteter er blevet registreret, og informationerne er listet herunder.

“Med min underskrift bekræfter jeg indholdet og alle datoer i dette dokument.”

Henrik Schjernerig

SL FONDEN CVR: 27485111

Bestyrelsesmedlem

På vegne af: Tekst & Node

Serienummer: 582fc4fe-866a-4fcd-a84a-9cd49f96ec88

IP: 77.233.xxx.xxx

2026-05-05 15:47:02 UTC



Thomas Bødker Wilckens

Bestyrelsesmedlem

På vegne af: Tekst & Node

Serienummer: 07d11abb-0904-42ec-88a6-6cfd9228a300

IP: 87.49.xxx.xxx

2026-05-05 15:55:03 UTC



Cliff Thaudahl Hansen

Forperson

På vegne af: Tekst & Node

Serienummer: 623c6060-e5df-44a1-b88c-cd899519448d

IP: 104.28.xxx.xxx

2026-05-05 16:10:13 UTC



Anders Kristian Rasch

Direktør

På vegne af: Tekst & Node

Serienummer: 0c555381-57e1-414b-9952-b6c397a2f327

IP: 87.49.xxx.xxx

2026-05-05 16:28:21 UTC



Toke Brorson Odin


Bestyrelsesmedlem

På vegne af: Tekst & Node

Serienummer: mail@tokeodin.dk

IP: 217.74.xxx.xxx

2026-05-05 16:51:42 UTC



Stig Kirk Ørskov

Bestyrelsesmedlem

På vegne af: Tekst & Node

Serienummer: 48afe410-4b56-48e7-b245-11dd2ac67dad

IP: 217.74.xxx.xxx

2026-05-05 21:22:30 UTC



Penneo dokumentnøgle: E4BU8-V7COH-5XPG5-1L3KN-WG862-TJT9U

Dette dokument er underskrevet digitalt via **Penneo.com**. De underskrevne data er valideret vha. den matematiske hashværdi af det originale dokument. Alle kryptografiske beviser er indlejret i denne PDF for validering i fremtiden.

Dette dokument er forseglet med et kvalificeret elektronisk segl. For mere information om Penneos kvalificerede tillidstjenester, se <https://eutl.penneo.com>.

Sådan kan du verificere, at dokumentet er originalt

Når du åbner dokumentet i Adobe Reader, kan du se, at det er certificeret af **Penneo A/S**. Dette beviser, at indholdet af dokumentet er uændret siden underskriftstidspunktet. Bevis for de individuelle underskrivers digitale underskrifter er vedhæftet dokumentet.

Du kan verificere de kryptografiske beviser vha. Penneos validator, <https://penneo.com/validator>, eller andre valideringstjenester for digitale underskrifter.

PENNEO

Underskrifterne i dette dokument er juridisk bindende. Dokumentet er underskrevet via Penneo™ sikker digital underskrift. Underskrivernes identiteter er blevet registreret, og informationerne er listet herunder.

“Med min underskrift bekræfter jeg indholdet og alle datoer i dette dokument.”

Morten Visby Poulsen

Bestyrelsesmedlem

På vegne af: Tekst & Node

Serienummer: eebfe52b-08ec-47cd-b02a-398b459de79b

IP: 93.160.xxx.xxx

2026-05-06 05:31:13 UTC



Andreas Martin Sommer

Bestyrelsesmedlem

På vegne af: Tekst & Node

Serienummer: 6e1bd035-a64c-4f4b-a44c-54ec77f9466c

IP: 62.199.xxx.xxx

2026-05-06 06:20:47 UTC



Christina Bergholdt Knudsen

Bestyrelsesmedlem

På vegne af: Tekst & Node

Serienummer: 26830582-39ef-468c-a4ea-50f03419b923

IP: 91.133.xxx.xxx

2026-05-06 09:49:30 UTC



Søren Bechmann

Bestyrelsesmedlem

På vegne af: Tekst & Node

Serienummer: df9d780f-4e45-4def-8755-bbfe79dd8712

IP: 77.233.xxx.xxx

2026-05-06 15:26:06 UTC



Claus Sarbo Ankersen

Bestyrelsesmedlem

På vegne af: Tekst & Node

Serienummer: 99459765-b6e9-4f5b-9b34-c4feadb0862f

IP: 87.59.xxx.xxx

2026-05-07 08:07:39 UTC



Tobias Stigaard Stenkjær

Bestyrelsesmedlem

På vegne af: Tekst & Node

Serienummer: bf720c39-52a8-4751-b4fd-6030863ecd7c

IP: 152.115.xxx.xxx

2026-05-08 09:16:16 UTC



Penneo dokumentnøgle: E4BU8-V7COH-5XPG5-1L3KN-WG862-TJT9U

Dette dokument er underskrevet digitalt via **Penneo.com**. De underskrevne data er valideret vha. den matematiske hashværdi af det originale dokument. Alle kryptografiske beviser er indlejret i denne PDF for validering i fremtiden.

Dette dokument er forseglet med et kvalificeret elektronisk segl. For mere information om Penneos kvalificerede tillidstjenester, se <https://eutl.penneo.com>.

Sådan kan du verificere, at dokumentet er originalt

Når du åbner dokumentet i Adobe Reader, kan du se, at det er certificeret af **Penneo A/S**. Dette beviser, at indholdet af dokumentet er uændret siden underskriftstidspunktet. Bevis for de individuelle underskrivers digitale underskrifter er vedhæftet dokumentet.

Du kan verificere de kryptografiske beviser vha. Penneos validator, <https://penneo.com/validator>, eller andre valideringstjenester for digitale underskrifter.

PENNEO

Underskrifterne i dette dokument er juridisk bindende. Dokumentet er underskrevet via Penneo™ sikker digital underskrift. Underskrivernes identiteter er blevet registreret, og informationerne er listet herunder.

“Med min underskrift bekræfter jeg indholdet og alle datoer i dette dokument.”

Lars Lindskov

Bestyrelsesmedlem

På vegne af: Tekst & Node

Serienummer: a91a76fe-57f0-4e11-be19-987ec7ae1cde

IP: 87.55.xxx.xxx

2026-05-11 07:43:22 UTC



Christian Dølpher

Bestyrelsesmedlem

På vegne af: Tekst & Node

Serienummer: 23d3ddce-32f9-4200-9ec7-56b2b2fad189

IP: 77.233.xxx.xxx

2026-05-12 08:23:59 UTC



Morten Victor Vagn Rosenmeier

Næstforperson

På vegne af: Tekst & Node

Serienummer: b457b02b-74b5-42d6-8dda-16bb39fc77cf

IP: 146.241.xxx.xxx

2026-05-13 07:07:25 UTC



Jens Olsson

Statsautoriseret revisor

På vegne af: PricewaterhouseCoopers Statsautoriseret...

Serienummer: 67bdfb8c-d7db-4de0-befa-b36e7dee892b

IP: 83.136.xxx.xxx

2026-05-13 07:14:36 UTC



Henrik Dahl

Dirigent

På vegne af: Tekst & Node

Serienummer: d7351cce-6f8f-4268-8e37-ea99eb5981c5

IP: 212.27.xxx.xxx

2026-05-28 12:21:56 UTC



Penneo dokumentnøgle: E4BU8-V7COH-5XPG5-1L3KN-WG862-TJT9U

Dette dokument er underskrevet digitalt via **Penneo.com**. De underskrevne data er valideret vha. den matematiske hashværdi af det originale dokument. Alle kryptografiske beviser er indlejret i denne PDF for validering i fremtiden.

Dette dokument er forseglet med et kvalificeret elektronisk segl. For mere information om Penneos kvalificerede tillidstjenester, se <https://eutl.penneo.com>.

Sådan kan du verificere, at dokumentet er originalt

Når du åbner dokumentet i Adobe Reader, kan du se, at det er certificeret af **Penneo A/S**. Dette beviser, at indholdet af dokumentet er uændret siden underskriftstidspunktet. Bevis for de individuelle underskrivers digitale underskrifter er vedhæftet dokumentet.

Du kan verificere de kryptografiske beviser vha. Penneos validator, <https://penneo.com/validator>, eller andre valideringstjenester for digitale underskrifter.